



СОГЛАСОВАНО
Начальник Управления
образования администрации
Ангарского городского округа

 Л.И. Лысак



УТВЕРЖДАЮ
Директор МБУДО
ЦРТДиЮ «Гармония»

 Л.Б. Бороздина

ПОЛОЖЕНИЕ

о проведении муниципального конкурса по пожарно-спасательному спорту, строевой подготовке «Пожарный лабиринт – 2022», посвященного 85-летию пожарно-спасательного спорта

Общие положения

1. Настоящее Положение определяет порядок организации и проведения муниципального конкурса по пожарно-спасательному спорту, строевой подготовке «Пожарный лабиринт – 2022», посвященного 85-летию пожарно-спасательного спорта (далее - Конкурс) систему оценки результатов и процедуру награждения победителей и призеров.

2. Конкурс проводится в соответствии с межведомственным планом по пропаганде пожарно-технических знаний среди детей и подростков и организации деятельности отрядов Дружины юных пожарных в общеобразовательных учреждениях Ангарского городского округа на 2021 – 2022 учебный год.

Цель конкурса:

Реализация государственных интересов в области воспитания физически развитой, со сформированной активной гражданской позицией в отношении культуры здорового и безопасного образа жизни, ориентированной на развитие морально-волевых качеств, а также социально адаптированной личности ребенка.

Задачи конкурса:

- определение уровня сформированности у учащихся знаний, умений и навыков в области пожарно-спасательного спорта, основ оказания первой помощи;
- выявление учащихся с высоким уровнем мотивации к достижению спортивных результатов и оказание им всесторонней поддержки;
- популяризация занятий физической культурой и спортом;
- популяризация профессий пожарного, спасателя;
- профилактика правонарушений несовершеннолетних в области пожарной безопасности.

Участники конкурса:

Участниками конкурса являются команды отрядов Дружины юных пожарных (далее - ДЮП) образовательных учреждений, учащиеся кадетских и профильных классов.

Конкурс проводится в трех возрастных группах:

- первая возрастная группа – учащиеся 5 – 6 классов;

- вторая возрастная группа – учащиеся 7 – 8 классов,
- третья возрастная группа – учащиеся 9 – 11 классы.

Руководство подготовкой и проведением конкурса:

Общее руководство подготовкой и проведением муниципального конкурса осуществляют:

- Управление образования администрации Ангарского городского округа (далее - УО ААГО).
- Специальное управление Федеральной пожарной службы № 12 МЧС России (далее - СУ ФПС № 12);
- Ангарское городское отделение «Всероссийского добровольного пожарного общества» (далее - АГО ВДПО);
- Муниципальное бюджетное учреждение дополнительного образования «Центр развития творчества детей и юношества «Гармония» (далее – МБУДО ЦРТДиЮ «Гармония»).

Организаторы конкурса осуществляют следующие функции:

- определяют место и сроки проведения Конкурса;
- организационно-методическое руководство подготовкой и проведением конкурса;
- формирование состава жюри и организацию его работы;
- разработку критериев для системы оценки участников конкурса;
- определяют даты и места проведения церемонии награждения победителей;
- освещение хода мероприятия в средствах массовой информации, на официальном сайте МБУДО ЦРТДиЮ «Гармония» и мессенджерах;
- а также решение других организационных вопросов взаимодействия и поддержки мероприятия.

Функции жюри:

Подведение итогов и определение победителей конкурса осуществляется членами жюри, состав и функции жюри определяет оргкомитет.

В состав жюри входят представители УО ААГО, СУ ФПС № 12, сборной команды СУ ФПС № 12 по пожарно-спасательному спорту, АГО ВДПО, МБУДО ЦРТДиЮ «Гармония» и другие заинтересованные лица.

В функции жюри входит:

- подготовка площадки соревнований;
- контроль выполнения заданий;
- оценка результатов;
- подведение итогов;
- определение победителей;
- официальное и своевременное документирование каждого принятого решения;
- неразглашение сведений о результатах конкурса ранее даты церемонии награждения по итогам конкурса.

Этапы и сроки проведения конкурса:

Конкурс проводится в два этапа:

– **I этап: 13 мая 2022 года** – соревнования по пожарно-спасательному спорту, строевой подготовке на базе учебно-тренировочной площадки СУ ФПС № 12, МБУДО ЦРТДиЮ «Гармония».

– **II этап: дата дополнительно** – награждение по итогам конкурса (место и время будет указано дополнительно).

Подача заявок на участие в конкурсе:

– предварительную информацию об участии школьного отряда ДЮП в Конкурсе можно сообщить заместителю директора по УВР Балуткиной Наталье Борисовне, контактный телефон 89086480980;

– **до 06 мая 2022 г.** команда подает заявку на участие в конкурсе в «Муниципальный центр ДЮП» на электронный адрес tatab@yandex.ru Форма заявки прилагается (Приложение 1). Заявка должна сопровождаться допуском врача;

– команды, не подавшие **до 06 мая 2022 г.** подтверждение на участие в Конкурсе, к соревнованиям не допускаются;

– команда, не подавшая оригинал заявки (с синими печатями) по уважительной причине, может представить документы, прибыв на конкурс;

– информация о замене участника команды должна подаваться не позднее, чем за день до начала соревнований. Непосредственно на сам конкурс руководитель отряда предоставляет регистрационный лист (в рукописном виде) с учетом всех изменений (Приложение 2). Участник, вышедший на замену, сообщает судьям на этапах Ф.И. выбывшего участника и свои инициалы.

Условия проведения:

– образовательное учреждение имеет право выставить по одной команде в каждой из трех возрастных категорий. Для смешанных команд (например, 7 – 9 классов) возрастная группа определяется оргкомитетом. Если в смешанной команде присутствует хотя бы один представитель 11 классов, действуют особые условия – отдельная номинация. Возможны изменения;

– на конкурс команды прибывают в установленное время, в соответствии с графиком (по 6 команд), который будет отправлен участникам **не позднее 11 мая 2022 г.:**

Время	ОУ
10.00	
11.00	
12.00	
13.00	
14.00	

– на конкурсе руководитель команды может иметь при себе приказ образовательного учреждения об участии детей в мероприятии и назначении ответственного за жизнь и здоровье детей, медицинские полисы, оригиналы, либо копии (на каждого участника);

– команды выполняют практические задания на 3 этапах. Содержание конкурсных заданий в полном объеме доводится до участников непосредственно перед началом каждого из этапов соревнований.

Этапы соревнований и количество участников на них:

№ этапа	Этап соревнований	Кол-во участников
I	Подъем по штурмовой лестнице в окно 2-го этажа учебной башни (командный и личный зачет).	3
II	Преодоление эстафеты (командный и личный зачет): Личный зачет: – Надевание боевой одежды и снаряжения пожарного. – Вязка двойной спасательной петли на пострадавшем (участник команды). – Вязка спасательной петли за конструкцию.	4 из них:
		2
		1
		1
III	Выполнение заданий по строевой подготовке (командный и личный зачет). Личный зачет: Выполнение одиночных строевых приемов	8 из них:
		1

– при прохождении этапов конкурса в личном зачете участники могут быть заявлены только в одной дисциплине;

– участники команд должны выполнять требования к строевой подготовке:

- на общем построении: формат построения – в колонну по 4 лицом к судьям; ответ при переключке (команда к конкурсу «Пожарный лабиринт готова») – +/- 2 б.;

- во время конкурса: передвижение команд по территории СУ ФПС №12 осуществляется строем и только по специализированным дорожкам – +/- 3 б.

За нарушение выше перечисленных требований, команде будут начисляться штрафные баллы, за повторное замечание снятие с этапа.

Требования, предъявляемые к участникам конкурса:

- состав команды 8 человек;
- команду сопровождает руководитель;
- участники конкурса должны быть в удобной форме (допускается спортивная форма) со знаками отличия или эмблемой ДЮП на груди. Снаряжение, покрой одежды и обувь должны отвечать следующим условиям: форма одежды должна быть выполнена из хлопчатобумажной или синтетической непрозрачной ткани и иметь аккуратный вид, низ рукавов на уровне кистей рук, низ брюк не выше 10 см. от уровня земли (участники в шортах к соревнованиям не допускаются); спортивная обувь должна быть удобной, с нескользящей подошвой (кроссовые туфли, «шиповки» и т.д.), но

не специальной конструкции, дающей участнику, какое-либо преимущество перед другими.

Правила прохождения станций:

I станция: «Подъем по штурмовой лестнице в окно 2-го этажа учебной башни».

«Подъем по штурмовой лестнице в окно 2-го этажа учебной башни» осуществляется одновременно участниками **2 команд (параллельно друг другу)**.

Помимо командного результата, фиксируется результат в личном зачете.

Каждый участник выполняет одну попытку.

Соревнования в подъеме по штурмовой лестнице в окно 2-го этажа учебной башни проводятся в следующей последовательности:

1. Участник становится перед линией старта, не наступая на нее. По сигналу стартера участник стартует (*включается секундомер*) и поднимается на 2 этаж учебной башни любым способом, не мешая участникам на других дорожках.

2. Финиш: Участник коснулся двумя ногами пола (*секундомер выключается*).

В случае невыполнения упражнения дается последний результат и прибавляется штрафное время (см. пункт Подведение итогов).

II станция: «Преодоление эстафеты».

Эстафету проходят одновременно **2 команды (параллельно друг другу)**. Участники проходят этапы эстафеты в соответствии со схемой и описанием (см. Приложение 4), приступают к выполнению заданий на этапах **только по команде судьи или при передаче им эстафеты касанием руки.**

Помимо командного результата, фиксируется результат в личном зачете на этапах: надевание боевой одежды и снаряжения пожарного, вязка двойной спасательной петли на пострадавшем, вязка спасательной петли за конструкцию.

«Надевание боевой одежды и снаряжения пожарного».

Участники выполняют одну попытку.

На этом этапе участники (№ 1, 2) самостоятельно складывает боевую одежду и снаряжение пожарного.

Надевание боевой одежды и снаряжения пожарного осуществляется в следующей последовательности:

1. Боевая одежда и снаряжение пожарного надеваются по команде судьи (*включается секундомер*). Участник, стоящий лицом к специальной одежде и снаряжению пожарного отодвигает каску (шлем) в сторону. Затем берет обеими руками брюки за отвороты, переносит центр тяжести на левую ногу, одновременно сгибая правую в колене. Оттягивая мысок правой ноги вниз, участник просовывает ее в правую штанину брюк. Надевает правую штанину, одновременно выпрямляя ногу и натягивая штанину руками на себя; встает на правую ногу, переносит на нее центр тяжести и надевает левую штанину аналогично правой.

2. Затем подхватывает руками бретели брюк и надевает их на плечи. Далее участник просовывает руки в рукава куртки; движением рук вверх (руки прямые) куртка перекидывается через голову и накидывается на плечи. Разводя в стороны и опуская руки вниз, участник полностью просовывает их в рукава.

3. После этого застегиваются все карабины куртки. Надевается пожарный пояс и застегивается на пряжку, свободный конец фиксируется хомутиком. Надевается каска (шлем), подборочный ремень затягивается и фиксируется. После чего подают команду «ЕСТЬ», при этом руки находятся в положение по швам (секундомер выключается).

4. После надевания: лямки брюк должны быть надеты на плечи, карабины на специальной одежде и пожарный пояс застегнуты, подбородочный ремень каски затянут на подбородке, обмундирование и снаряжение оправлены.

За нарушение правил надевания боевой одежды и снаряжения пожарного предусмотрено начисление штрафного времени:

- не застегнут, не заправлен пояс, хлястик пояса + 2 сек.;
- не застегнуты карабины на куртке + 2 сек.;
- не надеты на плечи лямки брюк + 2 сек.;
- не застегнут, не затянут подбородочный ремень каски + 2 сек.

5. Снятие специальной одежды осуществляется в обратной последовательности. Разрешается подворачивать низ брюк и рукавов.

«Вязка двойной спасательной петли на пострадавшем (участник команды)».

Участник выполняет одну попытку.

Участник до начала эстафеты самостоятельно подготавливает спасательную веревку к этапу.

Соревнование по вязке двойной спасательной петли на пострадавшем (участнике команды) производится в следующем порядке:

1. Участники № 1 укладывается на носилки на землю рядом с участником № 2 (на отметке). Участник № 2 берет в руки веревку, лежащую на земле (*включается секундомер*).

2. Потом делает три отмера в правую сторону на длину разведенных рук, складывает отмеренную веревку вдвое, а затем вчетверо. Концы веревки и одинарную петлю держит в левой руке, а двойную петлю в – правой. Затем кладет петли веревки, удерживаемые в правой руке на предплечье левой руки, пропускает правую руку с внешней стороны в петлю, образуемую концами веревок, удерживаемых в левой руке, и петлями, перекинутыми через левую руку, берет правой рукой свисающие петли и, потянув их, обратно затягивает узел. Получается три петли. Участник надевает две петли на ноги (по одной на каждую), а третью – на шею спасаемого человека, коротким концом обвязывает спасаемого по талии и фиксирует четыре веревки, находящиеся над центральным узлом и под ним, двумя узлами (узлы должны быть плотно затянуты) (*секундомер выключается*).

3. За неправильно завязанную двойную спасательную петлю результат участника – 0 сек.

«Вязка спасательной петли за конструкцию».

Участник выполняет одну попытку.

Участник № 1 самостоятельно подготавливает спасательную веревку к этапу до начала эстафеты.

Соревнование по закреплению спасательной веревки за конструкцию «забора» производится в следующем порядке:

1. Участник находится перед «забором» на расстоянии не менее 1 метра.

2. Участник берет верёвку в руки (*включается секундомер*) и завязывает ее одним из трех способов, после завязывания узла бросает веревку на пол (*секундомер выключается*).

3. Судья проверяет правильность завязки узла и выставляет время. За неправильно завязанный узел результат участника – 0 сек.

III станция: «Строевая подготовка».

Помимо командного результата, фиксируется результат в личном зачете.

Командный зачет: Участвует команда в полном составе. Участники демонстрируют следующие элементы:

1. Выход команды – движение строевым шагом начинается по команде «Строевым шагом – МАРШ». По команде нужно подать корпус несколько вперед, перенести тяжесть его больше на правую ногу, сохраняя устойчивость и начать движение с левой ноги полным шагом. При движении строевым шагом ногу с оттянутым вперед носком выносить на высоту 15 - 20 см от земли и ставить ее твердо на всю ступню. Руками, начиная от плеча, производить движения около тела: вперед - сгибая их в локтях так, чтобы кисти поднимались выше пояса на ширину ладони и на расстоянии ладони от тела, а локоть находился на уровне кисти руки; назад - до отказа в плечевом суставе. Пальцы рук полусогнуты, голову держать прямо, смотреть перед собой. Дойдя до места назначения командир отдает команду «СМИРНО». После чего производится построение команды в одношереножный строй по команде «Команда в одну шеренгу – СТАНОВИСЬ». Приняв строевую стойку и подав команду, командир становится лицом в сторону фронта построения; команда выстраивается влево от командира. С началом построения командир выходит из строя и следит за выстраиванием. При необходимости выровнять команду на месте подается команда «РАВНЯЙСЬ». По команде «РАВНЯЙСЬ» все, кроме правого флангового, поворачивают голову направо (правое ухо выше левого, подбородок приподнят). При выравнивании учащиеся могут несколько передвигаться вперед, назад или в стороны. По окончании выравнивания подается команда «СМИРНО», по которой все быстро ставят голову прямо и принимают строевую стойку. Стоят прямо, без напряжения, каблуки вместе, носки выравнивают по линии фронта, поставив их на ширину ступни; ноги в коленях выпрямлены, но не напряжены; грудь приподнята, а все тело

несколько подано вперед; живот подобран; плечи развернуты; руки опущены так, чтобы кисти, обращенные ладонями внутрь, были сбоку и посередине бедер, а пальцы полусогнуты и касались бедра; голову держат высоко и прямо, не выставляя подбородка; смотрят прямо перед собой.

2. Доклад командира команды судье - подав команду «СМИРНО», командир докладывает судье: «Товарищ капитан (называется соответствующее звание), команда СОШ № 115 построена. Командир отряда Фамилия».

3. Ответ команды на приветствие – на приветственное слово судьи «Здравствуйте, товарищи», находящиеся в строю отвечают «Здравия желаем».

4. Повороты команды на месте – повороты на месте выполняются по командам: «Напра-ВО», «Нале-ВО», «Кру-ГОМ». Повороты кругом, налево производятся в сторону левой руки на левом каблуке и на правом носке; повороты направо - в сторону правой руки на правом каблуке и на левом носке. Повороты выполняются в два приема: первый прием - повернуться, сохраняя правильное положение корпуса, и, не сгибая ног в коленях, перенести тяжесть тела на впереди стоящую ногу; второй прием - кратчайшим путем приставить другую ногу.

5. Действия командира.

Личный зачет: Выполняет тот участник команды, который на этапе «Вязка двойной спасательной петли на пострадавшем» играл роль «пострадавшего». Участник демонстрирует следующие элементы:

1. Выход из строя – для выхода из строя подается команда. Например: «ВЫЙТИ ИЗ СТРОЯ НА СТОЛЬКО-ТО ШАГОВ». Услышав команду, выходящий из строя, отвечает: «Есть». Затем строевым шагом выходит из строя на указанное количество шагов, считая от первой шеренги, останавливается и прямо, на ходу поворачивается в сторону судьи, кратчайшим путем строевым шагом подходит к нему и, остановившись за два - три шага, докладывает о прибытии. Например: «Товарищ капитан (называется соответствующее звание), учащийся ФИО СОШ № 115 по вашему приказу прибыл».

2. Повороты на месте.

Все строевые приёмы выполняются согласно Строевого устава ВС РФ. Каждый элемент оценивается судьей по трёхбалльной системе. Критерии оценки: элемент выполнен правильно – 3 балла, элемент выполнен правильно с незначительными ошибками – 2 балла, элемент выполнен с ошибками – 1 балл, элемент не выполнен – 0 баллов. Победителем этапа является команда, набравшая наибольшую сумму баллов.

Подведение итогов

– командное первенство определяется по наименьшей сумме мест занятых в отдельных видах участниками соревнований. В случае равенства преимущество получает команда, имеющая первое место в штурмовой лестнице, при этом равенстве – по наибольшему количеству призеров.

– призёры соревнований определяются по лучшему результату. В случае неявки одного и более спортсменов, выставляется худшее время соревнований, за каждого не выставленного участника, при этом, добавляется штрафное время: подъем по штурмовой лестнице + 4 сек., боевая одежда и снаряжение + 8 секунд, вязка спасательной петли за конструкцию, вязка двойной спасательной петли + 4 сек., работа с пожарным рукавом + 4 сек. Неявка команды на один из видов упражнения присуждается последнее место.

Возражения

Возражения, подписанные представителем команды, подаются главному секретарю соревнований на имя главного судьи в письменном виде, где указываются пункты (в обязательном порядке), которые, по мнению руководителя отряда ДЮП, были нарушены.

Возражения на действия участников, судей, обслуживающего персонала, повлекшие нарушения Условий, Положения или Правил соревнований и влияющие на результат команды, подаются не позднее 30 мин. после того, когда произошел инцидент или сразу после финиша команды.

Награждение победителей

Команды, занявшие призовые места в общекомандном зачете, награждаются дипломами соответствующих степеней и памятными кубками.

Участники, занявшие призовые места в отдельных видах программы (в личном зачете), награждаются медалями (значками) и дипломами.

Жюри может выделить команды и участников для награждения специальными дипломами.

Участникам конкурса выдаются сертификаты.

Результаты конкурса и обзорные материалы публикуются в средствах массовой информации.

Организаторы конкурса оставляют за собой право на изменение условий проведения мероприятия. Об изменениях команды будут уведомлены заранее.

Координация подготовки

Всю информацию по организационным вопросам можно получить:

– у заместителя директора по УВР МБУДО ЦРТДиЮ «Гармония»
Балушкиной Натальи Борисовны, контактный телефон 8-908-648-09-80, 54-34-83.

Приложение 1
Форма заявки

ЗАЯВКА

на участие команды ДЮП «название команды» МБОУ СОШ № 105
в муниципальном конкурсе «Пожарный лабиринт – 2022»

№ п/п	Фамилия, имя (полностью)	Дата рождения	Класс	Подъем по штурмовой лестнице в окне 2-го этажа учебной башни	Преодоление эстафеты			Строевая подготовка	Допуск врача
					Надевание боевого снаряжения пожарного	Вязка двойной спасательной петли на пострадавшем	Вязка спасательной петли на конструкцию		
1.	Глухих Иван			+				+	подпись (печать) врача
2.	Грачев Илья			+				+	подпись (печать) врача
3.	Грищенко Вадим			+				+	подпись (печать) врача
4.	Калинин Федор						+	+	подпись (печать) врача
5.	Космогоров Павел							+	подпись (печать) врача
6.	Попов Никита							+	подпись (печать) врача
7.	Попова Анна							+	подпись (печать) врача

	Филатов Петр							+ (участник в личном зачете)	врача подпись (печать) врача
8.									

Капитан команды _____.

Все заявленные участники прошли надлежащую тренировку и по состоянию здоровья могут участвовать в соревнованиях.

Врач (фельдшер) _____ (_____).

Допущено до участия в соревнованиях 8 человек.

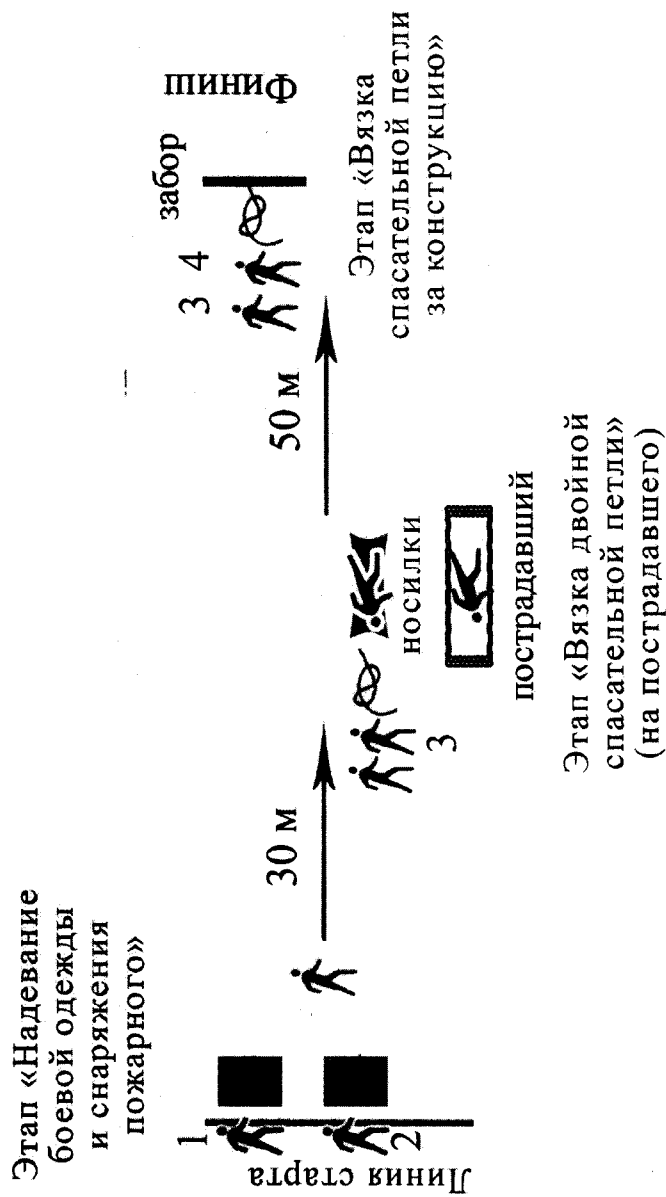
Руководитель команды _____ (_____), контактный телефон _____.

Директор _____ (_____) М.П.

Приложение 2
Регистрационный лист

Наименование образовательного учреждения _____	
ФИ участника (полностью)	Примечание
1. Поля обязательные для заполнения	Н-р, заменяет Иванова Илью на штурмовой башне (<u>если изменений нет, поля остаются пустыми</u>)
2. Поля обязательные для заполнения	
3. Поля обязательные для заполнения	
4. Поля обязательные для заполнения	
5. Поля обязательные для заполнения	
6. Поля обязательные для заполнения	
7. Поля обязательные для заполнения	
8. Поля обязательные для заполнения	

Приложение 3 Схема эстафеты



Обратите внимание:

1. За нарушение правил и требований эстафеты начисляются штрафные баллы. Команды самостоятельно готовят снаряжение на этапах эстафеты.
2. Общее время прохождения эстафеты (командный зачет) фиксируется по секундомеру от старта участников №№ 1, 2 до финиша участника № 4 (членом жюри, стоящем на финише).

Описание:

1. Участники №№ 1, 2 становятся на линию старта. Судья подает команду. Участники №№ 1, 2 надевают боевую одежду и снаряжение пожарного (время выполнения задания фиксируется по секундомеру, правильность оценивается лично членом судейской команды), выполнив задание, один из участников бежит до участника № 3,

стоящего на этапе «Вязка двойной спасательной петли на пострадавшем», и передает ему эстафету касанием руки, после чего сходит с дистанции.

2. Участник № 3 вяжет на пострадавшем (лежащем на носилках) двойную спасательную петлю (время выполнения задания фиксируется по секундомеру, правильность оценивается лично членом судейской команды).
Примечание: пострадавший, или кто-либо из участников команды не имеет право помогать Участнику № 3 в выполнении упражнения, кроме ситуации, когда Участнику № 3 необходимо продеть веревку под пострадавшим.
Выполнив упражнение, участник № 3 преодолевает расстояние до следующего этапа и передает эстафету касанием руки участнику № 4, стоящему на этапе «Вязка спасательной петли за конструкцию», после чего сходит с дистанции.

3. Участник № 4, получив эстафету (не раньше) осуществляет вязку спасательной петли за конструкцию «забора» (время выполнения задания фиксируется по секундомеру, правильность оценивается лично членом судейской команды). После выполнения упражнения, участник № 4 говорит судье «Команда СОШ № 115 эстафету завершила» (член жюри на финише останавливает секундомер, и заносит время командного зачета в протокол).