



ПРАВИТЕЛЬСТВО ИРКУТСКОЙ ОБЛАСТИ  
ПОСТАНОВЛЕНИЕ

9 ноября 2018 года

№ 820-пп

Иркутск

Об утверждении государственной программы Иркутской области  
«Развитие образования» на 2019 – 2024 годы

В соответствии со статьей 179 Бюджетного кодекса Российской Федерации, Положением о порядке принятия решений о разработке государственных программ Иркутской области и их формирования и реализации, утвержденным постановлением Правительства Иркутской области от 26 июля 2013 года № 282-пп, руководствуясь частью 4 статьи 66, статьей 67 Устава Иркутской области, Правительство Иркутской области

ПОСТАНОВЛЯЕТ:

1. Утвердить государственную программу Иркутской области «Развитие образования» на 2019 – 2024 годы (прилагается).

2. Признать утратившими силу:

- 1) постановление Правительства Иркутской области от 24 октября 2013 года № 456-пп «Об утверждении государственной программы Иркутской области «Развитие образования» на 2014 – 2018 годы»;
- 2) постановление Правительства Иркутской области от 26 февраля 2014 года № 89-пп «О внесении изменений в государственную программу Иркутской области «Развитие образования» на 2014 – 2018 годы»;
- 3) постановление Правительства Иркутской области от 26 февраля 2014 года № 94-пп «О внесении изменений в государственную программу Иркутской области «Развитие образования» на 2014 – 2018 годы»;
- 4) постановление Правительства Иркутской области от 24 марта 2014 года № 153-пп «О внесении изменений в государственную программу Иркутской области «Развитие образования» на 2014 – 2018 годы»;
- 5) постановление Правительства Иркутской области от 25 марта 2014 года № 166-пп «О внесении изменений в государственную программу Иркутской области «Развитие образования» на 2014 – 2018 годы»;
- 6) постановление Правительства Иркутской области от 27 июня 2014 года № 299-пп «О внесении изменений в государственную программу Иркутской области «Развитие образования» на 2014 – 2018 годы»;
- 7) постановление Правительства Иркутской области от 27 июня 2014 года № 300-пп «О внесении изменений в государственную программу Иркутской области «Развитие образования» на 2014 – 2018 годы»;

- 8) постановление Правительства Иркутской области от 11 июля 2014 года № 347-пп «О внесении изменений в государственную программу Иркутской области «Развитие образования» на 2014 – 2018 годы»;
- 9) постановление Правительства Иркутской области от 8 августа 2014 года № 396-пп «О внесении изменения в раздел 4 приложения 1 к государственной программе Иркутской области «Развитие образования» на 2014 – 2018 годы»;
- 10) постановление Правительства Иркутской области от 17 сентября 2014 года № 463-пп «О внесении изменений в государственную программу Иркутской области «Развитие образования» на 2014 – 2018 годы»;
- 11) постановление Правительства Иркутской области от 17 сентября 2014 года № 476-пп «О внесении изменений в государственную программу Иркутской области «Развитие образования» на 2014 – 2018 годы»;
- 12) постановление Правительства Иркутской области от 30 октября 2014 года № 547-пп «О внесении изменений в государственную программу Иркутской области «Развитие образования» на 2014 – 2018 годы»;
- 13) постановление Правительства Иркутской области от 10 ноября 2014 года № 562-пп «О внесении изменений в государственную программу Иркутской области «Развитие образования» на 2014 – 2018 годы»;
- 14) постановление Правительства Иркутской области от 3 декабря 2014 года № 616-пп «О внесении изменений в государственную программу Иркутской области «Развитие образования» на 2014 – 2018 годы»;
- 15) постановление Правительства Иркутской области от 4 декабря 2014 года № 619/1-пп «О внесении изменений в государственную программу Иркутской области «Развитие образования» на 2014 – 2018 годы»;
- 16) постановление Правительства Иркутской области от 15 декабря 2014 года № 656-пп «О внесении изменений в государственную программу Иркутской области «Развитие образования» на 2014 – 2018 годы»;
- 17) постановление Правительства Иркутской области от 16 февраля 2015 года № 56-пп «О внесении изменений в государственную программу Иркутской области «Развитие образования» на 2014 – 2018 годы»;
- 18) постановление Правительства Иркутской области от 28 мая 2015 года № 267-пп «О внесении изменений в государственную программу Иркутской области «Развитие образования» на 2014 – 2018 годы»;
- 19) постановление Правительства Иркутской области от 29 июля 2015 года № 367-пп «О внесении изменений в государственную программу Иркутской области «Развитие образования» на 2014 – 2018 годы»;
- 20) постановление Правительства Иркутской области от 20 октября 2015 года № 522-пп «О внесении изменений в государственную программу Иркутской области «Развитие образования» на 2014 – 2018 годы»;

21) постановление Правительства Иркутской области от 12 ноября 2015 года № 562-пп «О внесении изменений в государственную программу Иркутской области «Развитие образования» на 2014 – 2018 годы»;

22) постановление Правительства Иркутской области от 30 ноября 2015 года № 598-пп «О внесении изменений в государственную программу Иркутской области «Развитие образования» на 2014 – 2018 годы»;

23) постановление Правительства Иркутской области от 9 декабря 2015 года № 627-пп «О внесении изменений в государственную программу Иркутской области «Развитие образования» на 2014 – 2018 годы»;

24) постановление Правительства Иркутской области от 11 декабря 2015 года № 648-пп «О внесении изменений в государственную программу Иркутской области «Развитие образования» на 2014 – 2018 годы»;

25) постановление Правительства Иркутской области от 24 февраля 2016 года № 98-пп «О внесении изменений в государственную программу Иркутской области «Развитие образования» на 2014 – 2018 годы»;

26) постановление Правительства Иркутской области от 14 апреля 2016 года № 220-пп «О внесении изменений в государственную программу Иркутской области «Развитие образования» на 2014 – 2018 годы»;

27) постановление Правительства Иркутской области от 25 мая 2016 года № 305-пп «О внесении изменений в государственную программу Иркутской области «Развитие образования» на 2014 – 2018 годы»;

28) постановление Правительства Иркутской области от 21 июня 2016 года № 385-пп «О внесении изменений в раздел 5 подпрограммы «Дошкольное, общее и дополнительное образование» на 2014 – 2018 годы государственной программы Иркутской области «Развитие образования» на 2014 – 2018 годы»;

29) пункт 2 постановления Правительства Иркутской области от 8 июля 2016 года № 427-пп «Об утверждении Положения о предоставлении и расходовании субсидий из областного бюджета местным бюджетам в целях софинансирования расходных обязательств муниципальных образований Иркутской области на реализацию мероприятий по созданию в общеобразовательных организациях, расположенных в сельской местности, условий для занятия физической культурой и спортом и о внесении изменений в государственную программу Иркутской области «Развитие образования» на 2014 – 2018 годы»;

30) постановление Правительства Иркутской области от 12 августа 2016 года № 492-пп «О внесении изменений в государственную программу Иркутской области «Развитие образования» на 2014 – 2018 годы»;

31) пункт 6 постановления Правительства Иркутской области от 31 августа 2016 года № 536-пп «О внесении изменений в отдельные постановления Правительства Иркутской области»;

32) постановление Правительства Иркутской области от 15 сентября 2016 года № 578-пп «О внесении изменений в государственную программу Иркутской области «Развитие образования» на 2014 – 2018 годы»;

33) постановление Правительства Иркутской области от 30 сентября 2016 года № 627-пп «О внесении изменений в государственную программу Иркутской области «Развитие образования» на 2014 – 2018 годы»;

34) постановление Правительства Иркутской области от 18 ноября 2016 года № 739-пп «О внесении изменений в постановление Правительства Иркутской области от 24 октября 2013 года № 456-пп»;

35) пункт 1 постановления Правительства Иркутской области от 13 декабря 2016 года № 788-пп «О внесении изменений в отдельные постановления Правительства Иркутской области»;

36) пункт 1 постановления Правительства Иркутской области от 6 марта 2017 года № 132-пп «О внесении изменений в отдельные постановления Правительства Иркутской области»;

37) постановление Правительства Иркутской области от 21 апреля 2017 года № 267-пп «О внесении изменений в государственную программу Иркутской области «Развитие образования» на 2014 – 2020 годы»;

38) постановление Правительства Иркутской области от 6 июня 2017 года № 370-пп «О внесении изменений в государственную программу Иркутской области «Развитие образования» на 2014 – 2020 годы»;

39) пункт 1 постановления Правительства Иркутской области от 4 августа 2017 года № 532-пп «О внесении изменений в отдельные нормативные правовые акты Правительства Иркутской области»;

40) постановление Правительства Иркутской области от 25 октября 2017 года № 692-пп «О внесении изменений в государственную программу Иркутской области «Развитие образования» на 2014 – 2020 годы»;

41) постановление Правительства Иркутской области от 13 ноября 2017 года № 730-пп «О внесении изменений в государственную программу Иркутской области «Развитие образования» на 2014 – 2020 годы»;

42) постановление Правительства Иркутской области от 7 декабря 2017 года № 801-пп «О внесении изменений в государственную программу Иркутской области «Развитие образования» на 2014 – 2020 годы»;

43) пункт 1 постановления Правительства Иркутской области от 15 декабря 2017 года № 836-пп «О внесении изменений в отдельные постановления Правительства Иркутской области»;

44) постановление Правительства Иркутской области от 15 февраля 2018 года № 107-пп «О внесении изменений в государственную программу Иркутской области «Развитие образования» на 2014 – 2020 годы»;

45) постановление Правительства Иркутской области от 20 февраля 2018 года № 130-пп «О внесении изменений в государственную программу Иркутской области «Развитие образования» на 2014 – 2020 годы»;

УТВЕРЖДЕНА  
 постановлением  
 Правительства Иркутской области  
 от 9 ноября 2018 года  
 820-пп

- 46) постановление Правительства Иркутской области от 12 апреля 2018 года № 272-пп «О внесении изменений в государственную программу Иркутской области «Развитие образования» на 2014 – 2020 годы»;
- 47) постановление Правительства Иркутской области от 28 апреля 2018 года № 325-пп «О внесении изменений в государственную программу Иркутской области «Развитие образования» на 2014 – 2020 годы»;
- 48) постановление Правительства Иркутской области от 30 мая 2018 года № 401-пп «О внесении изменений в государственную программу Иркутской области «Развитие образования» на 2014 – 2020 годы»;
- 49) постановление Правительства Иркутской области от 29 июня 2018 года № 477-пп «О внесении изменений в государственную программу Иркутской области «Развитие образования» на 2014 – 2020 годы»;
- 50) постановление Правительства Иркутской области от 21 августа 2018 года № 610-пп «О внесении изменений в государственную программу Иркутской области «Развитие образования» на 2014 – 2020 годы»;
- 51) постановление Правительства Иркутской области от 9 октября 2018 года № 732-пп «О внесении изменений в государственную программу Иркутской области «Развитие образования» на 2014 – 2020 годы».

3. Настоящее постановление подлежит официальному опубликованию на «Официальном интернет-портале правовой информации» ([www.pravo.gov.ru](http://www.pravo.gov.ru)).

4. Настоящее постановление вступает в силу с 1 января 2019 года, но не ранее чем через десять календарных дней после дня его официального опубликования.

ГОСУДАРСТВЕННАЯ ПРОГРАММА  
 ИРКУТСКОЙ ОБЛАСТИ  
 «РАЗВИТИЕ ОБРАЗОВАНИЯ»  
 НА 2019 – 2024 ГОДЫ

Первый заместитель  
 Иркутской области  
 Правительства Иркутской области



Р.Н. Болотов

Иркутск, 2018 год

**ПАСПОРТ  
ГОСУДАРСТВЕННОЙ ПРОГРАММЫ ИРКУТСКОЙ ОБЛАСТИ  
«РАЗВИТИЕ ОБРАЗОВАНИЯ» НА 2019 – 2024 ГОДЫ  
(ДАЛЕЕ – ГОСУДАРСТВЕННАЯ ПРОГРАММА)**

Наименование государственной программы	«Развитие образования» на 2019 – 2024 годы
Ответственный исполнитель государственной программы	Министерство образования Иркутской области
Соисполнители государственной программы	Министерство образования Иркутской области
Участники государственной программы	Министерство здравоохранения Иркутской области; министерство культуры и архивов Иркутской области; министерство социального развития, опеки и попечительства Иркутской области; министерство строительства и жилищно-коммунального хозяйства Иркутской области
Цель государственной программы	Повышение доступности качественного образования, обеспечение его соответствия потребностям социально-экономического развития
Задачи государственной программы	1. Обеспечение доступности современного качественного дошкольного, общего и дополнительного образования. 2. Обеспечение высокого качества подготовки и переподготовки профессиональных кадров. 3. Обеспечение организационных, информационных и научно-методических условий предоставления образования. 4. Формирование эффективной системы выявления, поддержки и развития способностей и талантов у детей и молодежи, основанной на принципах справедливости, всеобщности и направленной на самоопределение и профессиональную ориентацию всех обучающихся
Сроки реализации государственной программы	2019 – 2024 годы
Целевые показатели государственной программы	1. Доступность дошкольного образования для детей в возрасте от 2 месяцев до 7 лет. 2. Удельный вес численности населения в возрасте от 7 до 18 лет, охваченного образованием, в общей численности населения

	<p>в возрасте от 7 до 18 лет.</p> <p>3. Доля выпускников государственных (муниципальных) общеобразовательных организаций, не получивших аттестат о среднем общем образовании.</p> <p>4. Удовлетворенность населения качеством общего и профессионального образования</p>
Подпрограммы/проекты государственной программы	<p>1. «Дошкольное, общее и дополнительное образование» на 2019 – 2024 годы.</p> <p>2. «Развитие профессионального образования» на 2019 – 2024 годы.</p> <p>3. «Обеспечение реализации государственной программы и прочие мероприятия в области образования» на 2019 – 2024 годы.</p> <p>4. «Развитие системы выявления и поддержки способностей и талантов у детей и молодежи» на 2019 – 2024 годы</p>
Прогнозная (справочная) оценка ресурсного обеспечения реализации государственной программы	<p>Общий объем финансирования по годам реализации составляет:</p> <p>2019 год – 43 136 805,9 тыс. рублей; 2020 год – 41 831 528,4 тыс. рублей; 2021 год – 40 191 260,4 тыс. рублей; 2022 год – 40 156 198,1 тыс. рублей; 2023 год – 40 156 198,1 тыс. рублей; 2024 год – 40 156 198,1 тыс. рублей.</p> <p>Объем финансирования за счет средств федерального бюджета по годам реализации составляет:</p> <p>2019 год – 1 057 794,2 тыс. рублей; 2020 год – 509 855,4 тыс. рублей; 2021 год – 28 392,9 тыс. рублей; 2022 год – 28 392,9 тыс. рублей; 2023 год – 28 392,9 тыс. рублей; 2024 год – 28 392,9 тыс. рублей.</p> <p>Объем финансирования за счет средств областного бюджета по годам реализации составляет:</p> <p>2019 год – 41 815 335,3 тыс. рублей; 2020 год – 41 146 082,8 тыс. рублей; 2021 год – 40 124 480,2 тыс. рублей; 2022 год – 40 124 480,2 тыс. рублей; 2023 год – 40 124 480,2 тыс. рублей; 2024 год – 40 124 480,2 тыс. рублей.</p> <p>Объем финансирования за счет средств местных бюджетов по годам реализации составляет:</p>

	2019 год – 263 676,4 тыс. рублей; 2020 год – 175 590,2 тыс. рублей; 2021 год – 38 387,3 тыс. рублей; 2022 год – 3 325,0 тыс. рублей; 2023 год – 3 325,0 тыс. рублей; 2024 год – 3 325,0 тыс. рублей
Ожидаемые конечные результаты реализации государственной программы	По итогам реализации государственной программы: 1. Доступность дошкольного образования для детей в возрасте от 2 месяцев до 7 лет составит 100% к 2024 году. 2. Удельный вес численности населения в возрасте от 7 до 18 лет, охваченного образованием, в общей численности населения в возрасте от 7 до 18 лет к 2024 году увеличится до 99,8%. 3. Доля выпускников государственных (муниципальных) общеобразовательных организаций, не получивших аттестат о среднем образовании, уменьшится до 1,1% к 2024 году. 4. Удовлетворенность населения качеством общего и профессионального образования к 2024 году увеличится до 92%

#### РАЗДЕЛ 1. ХАРАКТЕРИСТИКА ТЕКУЩЕГО СОСТОЯНИЯ СФЕРЫ РЕАЛИЗАЦИИ ГОСУДАРСТВЕННОЙ ПРОГРАММЫ

Общие тенденции в динамике изменения численности населения Иркутской области в целом соответствуют тенденциям, сложившимся в последние 10 лет в России.

Численность населения Иркутской области в 2018 году по статистическим данным составляет 2 404 195 человек. Численность населения Иркутской области за последние годы снизилась за счет оттока молодого трудоспособного населения в центральные регионы страны.

Система образования находится под общим влиянием социально-экономической и демографической ситуации в регионе.

1. Количество выпускников школ постоянно растет:

1) в 2017 году на базе 9 классов выпуск составил 23,7 тыс. человек, на базе 11 классов – 12,3 тыс. человек;

2) в 2018 году на базе 9 классов выпуск составил 25 тыс. человек, на базе 11 классов – 12,9 тыс. человек;

2. Система образования Иркутской области представлена развитой сетью организаций различных типов и видов:

1) дошкольные образовательные организации - 877;

2) общеобразовательные организации - 864, из них:  
 начальные школы - 76;  
 основные школы - 118;  
 средние школы - 657 (в том числе: 8 школ с классами углубленного обучения, 17 лицеев и 14 гимназий);  
 вечерние (сменные) общеобразовательные организации - 13;  
 3) организации дополнительного образования детей (дворцы, дома, центры детского творчества, спортивные школы, станции) - 262;  
 4) образовательные организации, реализующие программы общего образования для детей с ограниченными возможностями здоровья и девиантным поведением – 37;  
 5) учреждения среднего профессионального образования - 83, а также 2 филиала;  
 6) образовательные организации высшего образования – 12, а также 13 филиалов;

7) организация дополнительного профессионального образования – 2.  
 В общеобразовательных организациях Иркутской области работает более 20 тыс. учителей. Уровень обеспеченности учителями учреждений образования области, как и в 2017 году, составляет 99,1 %. Уровень обеспеченности педагогическими кадрами школ области остается на уровне трех прошлых лет – 99,4 %.

Более 70% учителей Иркутской области имеют возраст старше 35 лет, когда накопленный педагогический опыт позволяет более уверенно выходить на инновационный поиск и решение задач развития образования. Однако наблюдается определенное несоответствие в соотношении числа учителей до 25 лет и учителей пенсионного возраста (2,9% и 25,6%). Учителей с педагогическим стажем до 5 лет – 11,8%. Повышается образовательный уровень учителей школ. Высшее образование имеют 15 325 человек, что составляет 75,4% (2017 – 75,2%). Успешно прошли аттестацию и получили высшую и I квалификационные категории 62,4% учителей. Гендерный состав педагогов Иркутской области характеризуется следующими соотношениями: 90% женщин и 10% мужчин.

Для системы образования Иркутской области характерны следующие особенности:

В подсистеме дошкольного образования:

1. Демографические процессы в Иркутской области, начиная с 2011 по 2018 год характеризуется ростом на 9,6%, с 2019 года прогнозируется к снижению детского населения на 1 % к 2024 году.

2. Несмотря на принимаемые меры Правительством Иркутской области по ежегодному вводу мест за счет реализации мероприятий строительства, приобретения, реконструкции, капитального ремонта на регистрационном учете для устройства в дошкольные образовательные организации в возрасте от 1,5 до 7 лет состоит 42 208 детей, из них максимальную потребность испытывают 16 910 детей в возрасте от полутора до трех лет, родители (законные представители) которых не получают государственных мер

социальной поддержки и не имеют возможности выхода на работу.

В подсистеме общего образования:

1. Наметилась тенденция увеличения контингента в общеобразовательных организациях: в 2016-2017 – 306 590 чел., в 2017-2018 – 315 992 чел.

2. Качественные показатели освоения государственных образовательных стандартов не соответствуют запросам. Из 12 956 выпускников 2018 года, сдававших единый государственный экзамен, подтвердили освоение общеобразовательных программ среднего общего образования по обязательным предметам 98,6% выпускников.

3. Количество обучающихся, перешедших на обучение по федеральным государственным образовательным стандартам в 2016-2017 годах 198 744 чел.

В подсистеме дополнительного образования детей:

1. Происходит увеличение охвата школьников услугами учреждений дополнительного образования: в 2017 году он составил 68 % (в 2018 году 74 %), при этом в городских поселениях 82 %, в сельских поселениях 18,1 %.

2. Наиболее востребованными и преобладающими в деятельности организаций дополнительного образования детей из реализуемых семи направлений являются следующие: художественное творчество (38 %) и спортивное (26 %). В то время как по остальным направлениям охват детей составляет: в техническом творчестве – 4,6 %, спортивно-техническом – 2,1 %, эколого-биологическом – 8,5%, туристско-краеведческом – 5,2%, культурологическом – 1,7 %, прочие – 14,1 %.

В подсистеме образовательных организаций для детей, нуждающихся в государственной поддержке:

1. Стабильно растет в Иркутской области количество детей данной категории. В государственных образовательных организациях для детей, нуждающихся в государственной поддержке, в 2017 – 2018 учебном году воспитывалось и обучалось 4 779 детей, в том числе 560 детей-сирот и детей, оставшихся без попечения родителей.

2. С 1 сентября 2016 года введены в действие федеральные государственные образовательные стандарты начального общего образования обучающихся с ограниченными возможностями здоровья и федеральный государственный образовательный стандарт образования обучающихся с умственной отсталостью, которые представляют собой совокупность обязательных требований при реализации адаптированных основных общеобразовательных программ начального общего образования в организациях, осуществляющих образовательную деятельность.

3. Анализ результатов проведенных в 2016 – 2017 годах мониторинговых исследований «Подготовка воспитанников организаций для детей-сирот к самостоятельной жизни», показал, что только 49% воспитанников имеют средний уровень подготовки к самостоятельной жизни, 47% - средний уровень социально-правовой компетентности, 39% - средний уровень профессионально-трудовой готовности.

4. В 11 организациях для детей-сирот и детей, оставшихся без попечения

родителей, внедряются проекты, направленные на обеспечение прав и социальных гарантий детей, оставшихся без попечения родителей, и подготовку их к самостоятельной жизни и деятельности: «Подготовка воспитанников к проживанию в семье»; «Постинтернатная адаптация воспитанников к проживанию в семье», подготовка к самостоятельной жизни.

5. С 1 сентября 2015 года вступило в законную силу Постановление Правительства Российской Федерации от 24 мая 2014 года № 481 «О деятельности организаций для детей-сирот и детей, оставшихся без попечения родителей, и об устройстве в них детей, оставшихся без попечения родителей», которое предусматривает создание условий, приближенных к семейным в организациях для детей-сирот и детей, оставшихся без попечения родителей.

В подсистеме профессионального образования:

1. В целях развития системы профессиональных образовательных организаций в учебных заведениях реализуются многоуровневые образовательные программы, а именно:

подготовка рабочих кадров;

подготовка специалистов среднего звена;

профессиональное обучение лиц с ограниченными возможностями здоровья;

дополнительное профессиональное образование взрослого населения.

2. Педагогический состав профессиональных образовательных организаций составляет 3263 преподавателя и 655 мастеров производственного обучения, из них 2767 и 633 в организациях, подведомственных министерству образования Иркутской области.

3. Подготовка кадров осуществляется по очной, заочной и вечерней формам обучения, осуществляется по 92 специальностям, 49 профессиям среднего профессионального образования, 260 программам профессиональной подготовки.

Одним из приоритетов является расширение спектра профессий и специальностей для осуществления повышения профессиональной квалификации и переподготовки кадров. Для наибольшего соответствия требованиям рынка труда учреждениями ежегодно осуществляется согласование объемов подготовки рабочих кадров с предприятиями, организациями Иркутской области, местными органами власти.

Для развития сети профессиональных образовательных организаций осуществляется построение модели взаимодействия государственной и корпоративной сетей подготовки рабочих кадров, ведется активная работа в направлении адаптации программ среднего профессионального образования требованиям профессиональных стандартов.

Опора по реализации федеральных государственных образовательных стандартов (далее – ФГОС) СПО ТОП 50 делается на ведущие профессиональные образовательные организации (далее – ПОО), в том числе: 8 ресурсных центров, 4 многофункциональных центра прикладных квалификаций, 10 специализированных центров прикладных квалификаций,

владельцев современными образовательными, материально-техническими, кадровыми, методическими, информационными, социальными ресурсами. На оснащение материально – технической базы ведущих ПОО ежегодно направляются, дополнительно к средствам на финансовое обеспечение выполнения государственных заданий, средства областного бюджета 26,5 млн. рублей.

В профориентационной работе в качестве приоритетного направления выделена деятельность по оказанию содействия молодежи в планировании и реализации профессиональной карьеры, а именно: сопровождение профессионального выбора, его коррекция с учетом потребностей рынка труда и тех возможностей обучения, которые представляют профессиональные образовательные организации Иркутской области.

В сфере развития педагогического и инновационного потенциала:

1. На территории региона образовательную деятельность осуществляют 25 вузов. Из них 12 головных образовательных организаций (9 государственных и 3 частных), а также 13 филиалов. Среди образовательных организаций высшего образования региона 5 имеют ведомственную принадлежность, 1 имеет статус национального исследовательского университета.

Подготовка ведется по 46 образовательным программам бакалавриата, специалитета и магистратуры. Ежегодно для абитуриентов в регионе доступно свыше 8,5 тыс. бюджетных мест и более 8 тыс. мест с возмещением затрат на обучение. В общей численности в вузах Иркутской области обучается более 70 тыс. человек.

На площадке 1 образовательной организации высшего образования функционирует военная кафедра.

2. В целом система высшего образования региона имеет положительную динамику развития. При этом структура подготовки специалистов в образовательных организациях высшего образования (далее - вуз) сегодня во многом не соответствует актуальным потребностям экономики региона в квалифицированных кадрах.

Низкий процент трудоустройства выпускников вузов Иркутской области свидетельствует о разрыве связи системы высшего образования с организациями и предприятиями региона. По данным министерства труда и занятости Иркутской области в 2016 году из 10 486 выпускников вузов было трудоустроено 6 438 человек (61,4%).

Не востребованность выпускников на рынке труда и наблюдаемый дисбаланс спроса и предложения связаны с несоответствием выпускаемых вузами молодых специалистов научно-обоснованному долгосрочному регионально-отраслевому прогнозу потребностей в кадровых ресурсах.

Профориентационная работа по большей части недостаточно систематизирована. Участие организаций и предприятий региона в профориентационной работе с обучающимися общеобразовательных организаций носит эпизодический характер. Недостаточно эффективно организована система информирования абитуриентов и их семей о ситуации

на рынке труда, востребованных специальностях и профессиях.

В сфере информатизации образования:

1. Завершен первый этап создания единой информационно-образовательной среды – введена в опытную эксплуатацию Автоматизированная информационная система «Контингент-регион», организовано предоставление государственных и муниципальных услуг в электронном виде посредством Единого портала государственных и муниципальных услуг, начата работа по интеграции с региональными и федеральными информационными системами.

2. Внедрены информационные системы федерального уровня – Федеральной информационной системы «Федеральный реестр сведений о документах об образовании и (или) квалификации, документах об обучении», Единой государственной информационной системы социального обеспечения.

3. На начальном этапе находится внедрение безбумажных технологий – электронных дневников и журналов. На данный момент 47 общеобразовательных организаций в состоянии полностью отказаться от ведения дневников и журналов на бумажных носителях.

4. Значительным является парк вычислительной техники образовательных организаций. В среднем, на 65 обучающихся приходится 10 компьютеров. Вместе с тем, обновление парка вычислительной техники идёт недостаточными темпами, 78% компьютеров находятся в эксплуатации более 5 лет.

5. Завершено подключение общеобразовательных организаций к сети «Интернет». Свыше 60% школ имеют подключение к сети «Интернет» со скоростью свыше 1 Мбит/с. Все образовательные организации имеют свой сайт и адрес электронной почты.

Вышеизложенное позволяет сделать следующие выводы:

Начало XXI века явилось периодом формирования условий, обеспечивающих инновационное развитие системы образования Иркутской области. Во многом это стало возможным благодаря целенаправленной политике Иркутской области, направленной в эти годы на стабилизацию социально-экономической сферы.

В то же время в сфере образования Иркутской области сохраняются нерешенными проблемы, препятствующие удовлетворению требованиям принятого курса на инновационное, социально ориентированное развитие.

К общесистемным проблемам сферы образования Иркутской области относятся следующие:

1. Проблема обеспечения оптимального уровня качества образования.

Недостаточный рост уровня качества образования в регионе определяется тремя составляющими:

1) качество условий:

а) существующая сеть образовательных организаций (номенклатура, структура, правовое положение образовательных организаций) не обеспечивает доступности качественного образования, прав граждан на выбор

образовательной организации, соответствующего их запросам;

б) нормативно-правовое обеспечение в полной мере не отвечает современным требованиям инновационного развития системы образования;

в) дополнительное образование слабо интегрировано с общим образованием с точки зрения единства целей в условиях введения федеральных государственных образовательных стандартов и механизмов их реализации;

г) наблюдается недостаточная согласованность перечня предоставляемых в регионе образовательных услуг и требований рынка труда;

д) кадровый потенциал системы общего образования не готов к проектированию и реализации основных образовательных программ, обеспечивающих достижение результатов, соответствующих требованиям ФГОС;

е) в организациях общего образования не сформирована информационно-образовательная среда, обеспечивающая реализацию основных образовательных программ в соответствии с требованиями ФГОС;

ж) инфраструктура общеобразовательных организаций не в полной мере обеспечивает организацию внеурочной деятельности учащихся, включенной ФГОС в основную образовательную программу;

з) 35 % организаций дополнительного образования детей нуждаются в капитальном ремонте зданий;

и) в образовательных организациях низкий процент доступности объектов и услуг в сфере образования, удовлетворительное состояние по созданию универсальной безбарьерной среды, позволяющей обеспечить полноценную интеграцию детей-инвалидов;

#### 2) качество процесса:

а) в образовательном процессе недостаточно используются современные информационно-коммуникационные, личностно - ориентированные, проектно-исследовательские технологии, деятельный системный подход, обеспечивающие формирование компетентностей;

б) дополнительное профессиональное образование характеризуется отраслевой разрозненностью, отсутствием эффективных устойчивых прямых и обратных связей с образовательной сферой региона и сферой потребления;

в) сохраняется неравный доступ к качественным образовательным услугам, прежде всего, дошкольного образования, в том числе детей и молодежи с ограниченными возможностями здоровья. Факторами, во многом определяющими это неравенство, являются как коммерциализация образования, так и территориальные характеристики образовательной сети в Иркутской области;

г) отсутствуют механизмы стимулирования кооперации и интеграции профессиональных образовательных организаций с организациями общего образования в целях реализации программ профессиональной подготовки школьников. Не создана система вовлечения предприятий и организаций в процесс подготовки профессиональных кадров;

д) не сформирована система объективного критериально-

ориентированного оценивания результатов образования;

3) качество результата:

а) удовлетворенность населения качеством образования 90%;

б) доля выпускников, подтвердивших освоение общеобразовательных программ среднего общего образования по русскому языку, - 99,8%, по математике - 89,1%;

в) не получили аттестат о среднем общем образовании 180 выпускников (1,4%);

г) из 25 тысяч выпускников 9 классов не справились с работой по русскому языку 4,2%, по математике - 9%.

2. Проблема недостаточной эффективности кадровой политики.

В Иркутской области управления кадровыми ресурсами системы образования Иркутской области выявляются:

1) низкие темпы обновления педагогических кадров, большая доля преподавателей пенсионного возраста (2016 г. - 24,3 %, 2017 г. - 25,6 %). Практически на всех уровнях образовательной системы среди преподавателей преобладают женщины (в среднем 90,0% женщин и 10,0% мужчин);

2) недостаточный уровень профессиональной компетентности педагогических работников (в 2017 г. доля учителей, не имеющих квалификационной категории, составила 37,6%, в 2016 г. - 39,9%);

3) система дополнительного профессионального образования отстает от инновационной образовательной практики и не соответствует задачам введения и реализации ФГОС.

3. Проблема недостаточной эффективности использования имеющихся ресурсов (материально-технических, информационно-технических, финансовых).

Для системы образования Иркутской области в контексте эффективности использования имеющихся ресурсов характерны:

1) отсутствие гибкости системы управления образовательными организациями;

2) низкая обеспеченность подсистемы дошкольного образования человеческими и материально-техническими ресурсами, необходимыми для адекватного удовлетворения потребностей населения в образовательных услугах;

3) отсутствие заинтересованности регионального бизнес-сообщества осуществлять софинансирование профессионального образования, в том числе и профессиональной подготовки школьников.

Очевидно, что без радикальных изменений системы образования Иркутской области, без придания ей должного качества и эффективности, гибкости и динамичности, без обеспечения ее соответствия рынку труда невозможно перейти в режим инновационного развития региона.

С целью снижения остроты указанных проблем министерством образования Иркутской области разработана государственная программа, предусматривающая создание организационно-управленческих моделей, ориентированных на обеспечение доступности качественного образования.



Финансовые средства, предусмотренные на реализацию государственной программы, направляются на:

1. Реализацию права каждого ребенка на качественное и доступное образование, обеспечивающее равные стартовые условия для полноценного физического и психического развития детей как основы их успешного обучения в школе.

2. Обеспечение доступности качественного образования на основе введения и реализации ФГОС нового поколения.

3. Формирование необходимых условий и механизмов повышения эффективности профессионального образования, гибко реагирующего на потребности регионального рынка труда.

4. Насыщение социальной сферы Иркутской области высококвалифицированными, конкурентоспособными кадрами, готовыми к инновационной деятельности.

5. Обеспечение устойчивого развития системы дополнительного профессионального образования в соответствии с изменениями нормативно-правовой базы, запросами социальных партнеров, потребителей образовательных услуг, с учетом отечественного и международного опыта реализации концепции непрерывного образования.

6. Создание условий, обеспечивающих развитие мотивации личности к познанию и творчеству, реализацию дополнительных образовательных программ и услуг, в том числе совместно с организациями общего образования в интересах личности, общества, государства.

## РАЗДЕЛ 2. ЦЕЛЬ И ЗАДАЧИ ГОСУДАРСТВЕННОЙ ПРОГРАММЫ, ЦЕЛЕВЫЕ ПОКАЗАТЕЛИ ГОСУДАРСТВЕННОЙ ПРОГРАММЫ, СРОКИ РЕАЛИЗАЦИИ ГОСУДАРСТВЕННОЙ ПРОГРАММЫ

Целью государственной программы является повышение доступности качественного образования, обеспечение его соответствия потребностям социально-экономического развития.

Задачи государственной программы:

1. Обеспечение доступности современного качественного дошкольного, общего и дополнительного образования.

2. Обеспечение высокого качества подготовки и переподготовки профессиональных кадров.

3. Обеспечение организационных, информационных и научно-методических условий предоставления образования.

4. Формирование эффективной системы выявления, поддержки и развития способностей и талантов у детей и молодежи, основанной на принципах справедливости, всеобщности и направленной на самоопределение и профессиональную ориентацию всех обучающихся.

Целевыми показателями, характеризующими достижение цели и решение задач государственной программы, являются:

1. Доступность дошкольного образования для детей в возрасте от 2 месяцев до 7 лет.

2. Удельный вес численности населения в возрасте от 7 до 18 лет, охваченного образованием, в общей численности населения в возрасте от 7 до 18 лет.

3. Доля выпускников государственных (муниципальных) общеобразовательных организаций, не получивших аттестат о среднем общем образовании.

4. Удовлетворенность населения качеством общего и профессионального образования.

Сведения о составе и значениях целевых показателей государственной программы отражены в приложении 5 к государственной программе (прилагается).

Методика расчета целевых показателей государственной программы приведена в приложении 10 к государственной программе (прилагается).

Срок реализации государственной программы: 2019 – 2024 годы.

## РАЗДЕЛ 3. ОБОСНОВАНИЕ ВЫДЕЛЕНИЯ ПОДПРОГРАММ

Цели и задачи государственной программы сформулированы с учетом изменений, произошедших в системе образования, принятых в последние годы программ и мер по развитию системы образования.

Государственная программа включает в себя четыре подпрограммы, содержащие ведомственные целевые программы и основные мероприятия, направленные на решение поставленных задач, а также на реализацию указов Президента Российской Федерации, поручений Президента Российской Федерации и Правительства Российской Федерации.

В рамках государственной программы будут реализованы следующие подпрограммы:

подпрограмма «Дошкольное, общее и дополнительное образование» на 2019 – 2024 годы (приложение 1 к государственной программе);

подпрограмма «Развитие профессионального образования» на 2019 – 2024 годы (приложение 2 к государственной программе);

подпрограмма «Обеспечение реализации государственной программы и прочие мероприятия в области образования» на 2019 – 2024 годы (приложение 3 к государственной программе);

подпрограмма «Развитие системы выявления и поддержки способностей и талантов у детей и молодежи» на 2019 – 2024 годы (приложение 4 к государственной программе).

Включение перечисленных подпрограмм в государственную программу обусловлено особенностями структуры системы образования и ключевыми задачами, связанными с обеспечением повышения качества образования.

В подпрограмме «Дошкольное, общее и дополнительное образование» на 2019 – 2024 годы сосредоточены мероприятия по развитию дошкольного, общего и дополнительного образования детей, направленные на обеспечение доступности и модернизации качественного дошкольного и общего образования, модернизацию общего образования, создание современной

инфраструктуры дополнительного образования детей.

Мероприятия по обеспечению модернизации структуры, развитию инфраструктуры, содержанию и повышению эффективности управления профессиональным и высшим образованием включены в подпрограмму «Развитие профессионального образования» на 2019 – 2024 годы.

Подпрограмма «Обеспечение реализации государственной программы и прочие мероприятия в области образования» на 2019 – 2024 годы направлена на обеспечение высокого качества управления процессами развития образования через вовлечение профессионалов и общественности в реализацию мероприятий государственной программы.

Мероприятия, направленные на выявление, поддержку, развитие одаренных, талантливых и социально активных детей и молодежи, создание оптимальных условий для развития их творческой и исследовательской деятельности, формирования активной жизненной позиции, профессионального самоопределения отражены в подпрограмме «Развитие системы выявления и поддержки способностей и талантов у детей и молодежи» на 2019 – 2024 годы.

Структура государственной программы приведена в приложении 6 к государственной программе.

#### РАЗДЕЛ 4. АНАЛИЗ РИСКОВ РЕАЛИЗАЦИИ ГОСУДАРСТВЕННОЙ ПРОГРАММЫ И ОПИСАНИЕ МЕР УПРАВЛЕНИЯ РИСКАМИ РЕАЛИЗАЦИИ ГОСУДАРСТВЕННОЙ ПРОГРАММЫ

К основным рискам реализации государственной программы относятся: финансово-экономические риски - недофинансирование мероприятий государственной программы, в том числе - со стороны муниципальных образований, отсутствие привлекаемых источников финансирования;

нормативные правовые риски - непринятие или несвоевременное принятие необходимых нормативных актов, внесение существенных изменений в федеральный закон «Об образовании в Российской Федерации», влияющих на мероприятия государственной программы;

организационные и управленческие риски - недостаточная проработка вопросов, решаемых в рамках государственной программы, недостаточная подготовка управленческого потенциала, неадекватность системы мониторинга реализации государственной программы, отставание от сроков реализации мероприятий;

социальные риски, связанные с сопротивлением населения, профессиональной общественности и политических партий, и движений целям и реализации государственной программы;

риски, связанные с муниципальными особенностями, - а именно непонимание муниципальными органами управления задач и приоритетов развития образования.

Финансово-экономические риски связаны с возможным недофинансированием ряда мероприятий, в которых предполагается

софинансирование деятельности по достижению целей государственной программы. Минимизация этих рисков возможна через заключение договоров о реализации мероприятий, направленных на достижение целей государственной программы, через институционализацию механизмов софинансирования.

Нормативные риски. В государственной программе заложены, в том числе, мероприятия, направленные на изменения в системе образования, заложенные в федеральном законе «Об образовании в Российской Федерации». Изменение положений федерального закона «Об образовании в Российской Федерации», мероприятия по которым отражены в государственной программе, потребуют внесения соответствующих изменений в государственную программу, что повлияет на выполнение мероприятий и достижение целей.

Устранение (минимизация) рисков связано с качеством планирования реализации государственной программы, обеспечением мониторинга ее реализации и оперативного внесения необходимых изменений.

Организационные и управленческие риски. Ошибочная организационная схема и слабый управленческий потенциал (в том числе недостаточный уровень квалификации для работ с новыми инструментами) могут приводить к неэффективному управлению процессом реализации государственной программы, несогласованности действий ответственного исполнителя и участников государственной программы, низкому качеству реализации программных мероприятий на территориальном уровне и уровне образовательных организаций. Устранение риска возможно за счет организации единого координационного органа по реализации государственной программы и обеспечения постоянного и оперативного мониторинга (в том числе социологического) реализации государственной программы и ее подпрограмм, а также за счет корректировки государственной программы на основе анализа данных мониторинга. Важным средством снижения риска является проведение аттестации и переподготовка управленческих кадров системы образования, а также опережающая разработка инструментов мониторинга до начала реализации государственной программы.

Социальные риски могут реализоваться в сопротивлении общественности осуществляемым изменениям, связанном с недостаточным освещением в средствах массовой информации целей, задач и планируемых в рамках государственной программы результатов, с ошибками в реализации мероприятий государственной программы, с планированием, недостаточно учитывающим социальные последствия. Минимизация названного риска возможна за счет обеспечения широкого привлечения общественности к обсуждению целей, задач и механизмов развития образования, а также публичного освещения хода и результатов реализации государственной программы. Важно также демонстрировать достижения реализации государственной программы и формировать группы лидеров.

Риски, связанные с региональными особенностями. Существующие

различия муниципальных образований Иркутской области обуславливают разный уровень финансовых и управленческих возможностей муниципалитетов по реализации мероприятий государственной программы. Ситуация может быть усугублена проблемами, связанными с недостаточной межуровневой координацией органов исполнительной власти, осуществляющих управление в сфере образования, недостаточным пониманием задач государственной политики. Снижение риска недостаточного финансирования возможно при обеспечении правильного расчета необходимых объемов средств регионального бюджета и необходимого дополнительного финансирования из федерального бюджета, а также привлечения внебюджетных источников. Устранение риска недостаточной межуровневой координации органов исполнительной власти, осуществляющих управление в сфере образования, возможно через информационное обеспечение, операционное сопровождение реализации государственной программы, включающее мониторинг реализации государственной программы и оперативное консультирование всех ее исполнителей.

#### РАЗДЕЛ 5. РЕСУРСНОЕ ОБЕСПЕЧЕНИЕ ГОСУДАРСТВЕННОЙ ПРОГРАММЫ

Финансирование государственной программы будет осуществляться за счет средств областного бюджета в соответствии с законом Иркутской области об областном бюджете на очередной финансовый год и плановый период, также планируется привлечение софинансирования средств из федерального и местных бюджетов.

В ходе реализации государственной программы отдельные ее мероприятия могут уточняться, а объемы их финансирования корректироваться с учетом утвержденных расходов областного бюджета на текущий финансовый год, также мероприятия могут осуществляться посредством заключения долгосрочных контрактов.

Ресурсное обеспечение реализации государственной программы за счет средств, предусмотренных в областном бюджете, представлено в приложении 8 к государственной программе (прилагается).

Прогнозная (справочная) оценка ресурсного обеспечения реализации государственной программы за счет всех источников финансирования представлена в приложении 9 к государственной программе (прилагается).

#### РАЗДЕЛ 6. ОЖИДАЕМЫЕ КОНЕЧНЫЕ РЕЗУЛЬТАТЫ РЕАЛИЗАЦИИ ГОСУДАРСТВЕННОЙ ПРОГРАММЫ

По состоянию на 1 августа 2018 года количество детей в возрасте от 2 месяцев до 3 лет, получающих дошкольное образование, составляет 26 604 человека; доступность дошкольного образования составляет 84,77 %; количество детей, не обеспеченных местом в дошкольных образовательных

организациях – 319 человек.

Общая численность детей, зарегистрированных в электронной очереди на получение дошкольного образования в образовательных организациях Иркутской области, составила 40 817 человека.

В соответствии с Указом Президента Российской Федерации от 7 мая 2018 года № 204 «О национальных целях и стратегических задачах развития Российской Федерации на период до 2024 года» по достижению 100-процентной доступности (к 2021 году) дошкольного образования для детей в возрасте до трех лет, министерством образования Иркутской области разработан и утвержден комплекс мер по созданию дополнительных мест для детей в возрасте от двух месяцев до трех лет в образовательных организациях, осуществляющих образовательную деятельность по образовательным программам дошкольного образования, в Иркутской области в 2018 году (распоряжение Правительства Иркутской области от 20 июня 2018 года № 464-рп «Об утверждении комплекса мер по созданию дополнительных мест для детей в возрасте от двух месяцев до трех лет в образовательных организациях, осуществляющих образовательную деятельность по образовательным программам дошкольного образования, в Иркутской области в 2018 году»).

Ожидаемый результат реализации государственной программы достижение 100-процентной доступности к 2024 году дошкольного образования для детей в возрасте от 2 месяцев до 7 лет.

Система оценки качества в Иркутской области является многоуровневой, состоящей из нескольких процедур.

Одним из приоритетных направлений является реализация комплекса мер, направленных на повышение качества в образовательных организациях со стабильно низкими образовательными результатами, в том числе работающих в сложных социальных условиях. На протяжении ряда лет идет рост числа выпускников, освоивших программы среднего общего образования с 3,2 % в 2015 до 1,3 % в 2017 году.

Независимая оценка качества образовательной деятельности (далее – НОКО) организаций, осуществляющих образовательную деятельность, проводится в целях предоставления участникам отношений в сфере образования информации об уровне организации работы по реализации образовательных программ на основе общедоступной информации. Несмотря на то, что по сравнению с предыдущим годом, на 2,4% увеличилась доля организаций, показавших удовлетворительные результаты, произошло снижение на 2,9% организаций с низкими баллами, соответствующее оценочной шкале «ниже среднего» и «неудовлетворительно».

Средне-областной показатель интегрального значения в 2017 году по совокупности общих и дополнительных критериев составил 123,84 балла, что на 0,81 балла выше результата 2016 года.

Достигнутый результат вывел Иркутскую область в группу регионов с результатами выше среднего.

Ожидаемый результат реализации государственной программы

выражен в снижении доли выпускников государственных (муниципальных) общеобразовательных организаций, не получивших аттестат о среднем общем образовании до 1,1% к 2024 году.

Количество учащихся в возрасте от 7 до 18 лет, выбывших из образовательных организаций, сокращается благодаря мерам, принимаемым образовательными организациями, в том числе по профилактике систематических пропусков и правонарушений несовершеннолетних.

В рамках областного межведомственного мероприятия «Каждого ребенка за парту» на протяжении трех лет выявляются дети, не приступившие или систематически пропускающие занятия в образовательной организации в сентябре-октябре.

Выявляются единичные случаи, когда несовершеннолетний ранее не обучался в школе, такому ребенку оказывается помощь в оформлении документов на обучение, предоставляются канцелярские товары, школьные принадлежности.

Количество учащихся выбывших из общеобразовательных организаций и не продолжающих обучение по итогам 2015 года составило 225 человек, по итогам 2016 года – 136 человек.

Вовлечение детей во внеурочную занятость, социально активную и научно-исследовательскую деятельность способствует снижению количества выбывших из образовательных организаций по социально-бытовым причинам благодаря развитию дополнительных навыков и умений, а также усилению заинтересованности детей в получении дополнительного образования.

В течение 2015 – 2016 учебного года из 5 206 несовершеннолетних, состоящих на различных видах учета, занятостью были охвачены 4 398 человек, по сравнению с аналогичными данными за 2016 – 2017 учебный год снизилось количество несовершеннолетних, состоящих на профилактических учетах – 4 989 человек, и выросло количество вовлеченных во внеурочную деятельность – 4 604 человека.

Реализация государственной программы позволит увеличить численность населения в возрасте от 7 до 18 лет, охваченного образованием, в общей численности населения в возрасте от 7 до 18 лет к 2024 году.

Ключевым вопросом профессионального образования Иркутской области было и остается обеспечение соответствия уровня подготовки выпускников требованиям производственной и социальной сферы.

Подготовка рабочих кадров и специалистов среднего звена ведется в 81 профессиональной образовательной организации по 76 специальностям, 49 профессиям среднего профессионального образования, 200 программам профессиональной подготовки.

Основными проблемами профессионального образования Иркутской области являются своевременное обновление материально – технической базы, которое не соответствует темпам развития производства и отсутствие системного взаимодействия профессиональных образовательных организаций с работодателями.

Приоритетными направлениями развития профессионального образования Иркутской области являются ориентационные мероприятия по определению перечня профессий и специальностей на топ-50 востребованных профессий и специальностей, развитие дуальной системы образования с использованием практико-ориентированных методов обучения, развитие системы государственно-частного партнерства с профессиональными образовательными организациями.

Ожидаемый эффект реализации государственной программы — это повышение востребованности профессионального образования экономикой и социумом.

В результате реализации государственной программы планируется достижение следующих показателей:


1. Доступность дошкольного образования для детей в возрасте от 2 месяцев до 7 лет составит 100% к 2024 году.

2. Удельный вес численности населения в возрасте от 7 до 18 лет, охваченного образованием, в общей численности населения в возрасте от 7 до 18 лет к 2024 году увеличится до 99,8%.

3. Доля выпускников государственных (муниципальных) общеобразовательных организаций, не получивших аттестат о среднем общем образовании, уменьшится до 1,1% к 2024 году.

4. Удовлетворенность населения качеством общего и профессионального образования к 2024 году увеличится до 92%.

Министр образования  
Иркутской области



В.В. Перегудова

Приложение 1  
к государственной программе  
Иркутской области «Развитие  
образования» на 2019 – 2024 годы

**ПАСПОРТ ПОДПРОГРАММЫ  
«ДОШКОЛЬНОЕ, ОБЩЕЕ И ДОПОЛНИТЕЛЬНОЕ ОБРАЗОВАНИЕ»  
НА 2019 – 2024 ГОДЫ ГОСУДАРСТВЕННОЙ ПРОГРАММЫ  
ИРКУТСКОЙ ОБЛАСТИ «РАЗВИТИЕ ОБРАЗОВАНИЯ»  
НА 2019 – 2024 ГОДЫ  
(ДАЛЕЕ СООТВЕТСТВЕННО – ПОДПРОГРАММА,  
ГОСУДАРСТВЕННАЯ ПРОГРАММА)**

Наименование государственной программы	«Развитие образования» на 2019 – 2024 годы
Наименование подпрограммы	«Дошкольное, общее и дополнительное образование» на 2019 – 2024 годы
Ответственный исполнитель подпрограммы	министерство образования Иркутской области
Участники подпрограммы	министерство образования Иркутской области; министерство культуры и архивов Иркутской области; министерство строительства и жилищно-коммунального хозяйства Иркутской области
Цель подпрограммы	Обеспечение доступности современного качественного дошкольного, общего и дополнительного образования
Задачи подпрограммы	1. Оказание поддержки муниципальным образованиям Иркутской области при реализации образовательных программ, путем предоставления субвенций. 2. Создание условий для обеспечения безопасности школьных перевозок и равного доступа к качественному образованию обучающихся. 3. Создание современных условий образования воспитанников и обучающихся образовательных организаций Иркутской области за счет проведения мероприятий по капитальному ремонту. 4. Создание современных условий образования воспитанников и обучающихся образовательных организаций Иркутской области за счет проведения мероприятий по приобретению, строительству, реконструкции объектов государственной и муниципальной собственности Иркутской области в сфере образования для реализации образовательных программ дошкольного образования и общего

	<p>образования, в том числе с возможностью использования для реализации программ дошкольного образования.</p> <p>5. Создание современных условий и организация дополнительного образования детей в области искусств.</p> <p>6. Создание современных условий обучения в образовательных организациях, расположенных на территории Иркутской области путем приобретения мебели для учебных классов общеобразовательных организаций Иркутской области.</p> <p>7. Доступность дошкольного образования за счет предоставления субсидий частным дошкольным образовательным организациям, расположенных на территории Иркутской области.</p> <p>8. Создание условий для строительства на территории Иркутской области социально ориентированными некоммерческими организациями объектов социально-культурного назначения в целях доступности многоуровневого образования.</p> <p>9. Создание условий для обеспечения доступа обучающихся образовательных организаций Иркутской области к цифровой образовательной инфраструктуре.</p> <p>10. Организация развития предоставления доступного и качественного общего образования в образовательных организациях, расположенных на территории Иркутской области, в том числе в частных общеобразовательных организациях.</p> <p>11. Организация предоставления доступного и качественного дополнительного образования детей, в том числе в области искусств.</p> <p>12. Организация предоставления эффективной психолого-педагогической и медико-социальной помощи детям и их родителям (лицам, их заменяющим).</p> <p>13. Организация эффективной системы специального (коррекционного) образования</p>
Сроки реализации подпрограммы	2019 – 2024 годы
Целевые показатели подпрограммы	1. Отношение среднего балла единого государственного экзамена (в расчете на 2 обязательных предмета) в 10 процентах школ с лучшими результатами единого государственного экзамена к среднему баллу единого государственного экзамена (в расчете на 2 обязательных предмета) в 10 процентах школ с худшими результатами единого государственного экзамена. 2. Удельный вес численности обучающихся в государственных образовательных организациях

	<p>Иркутской области, которым предоставлена возможность обучаться в соответствии с основными современными требованиями, в общей численности обучающихся.</p> <p>3. Удельный вес численности учителей государственных (муниципальных) общеобразовательных организаций в возрасте до 35 лет в общей численности учителей государственных (муниципальных) общеобразовательных организаций.</p> <p>4. Удельный вес численности руководителей организаций дошкольного, общего и дополнительного образования детей, прошедших в течение последних трех лет повышение квалификации или профессиональную переподготовку, в общей численности руководителей организаций дошкольного, общего, дополнительного образования детей.</p> <p>5. Удельный вес численности детей-сирот и детей, оставшихся без попечения родителей, проживающих в государственных образовательных организациях Иркутской области, подведомственных министерству образования Иркутской области, получивших государственную поддержку, в общей численности детей-сирот и детей, оставшихся без попечения родителей, проживающих в государственных образовательных организациях Иркутской области, подведомственных министерству образования Иркутской области, нуждающихся в государственной поддержке.</p> <p>6. Количество созданных дополнительных мест в государственных (муниципальных) и частных образовательных организациях, осуществляющих образовательную деятельность по образовательным программам дошкольного образования (нарастающим итогом с 2019 года)</p>
Перечень основных мероприятий подпрограммы	<p>1. «Оказание поддержки муниципальным образованиям Иркутской области при реализации образовательных программ» на 2019 – 2024 годы.</p> <p>2. «Безопасность школьных перевозок» на 2019 – 2024 годы.</p> <p>3. «Капитальные ремонты объектов образования муниципальной собственности муниципальных образований Иркутской области» на 2019 – 2024 годы.</p> <p>4. «Приобретение, строительство, реконструкция, в том числе выполнение проектных и изыскательских работ объектов государственной и муниципальной собственности Иркутской области в сфере образования» на 2019 – 2024 годы.</p>

	<p>5. «Организация дополнительного образования детей в области искусств» на 2019 – 2024 годы.</p> <p>6. «Приобретение мебели для учебных классов общеобразовательных организаций Иркутской области» на 2019 – 2024 годы.</p> <p>7. «Повышение эффективности систем дошкольного образования Иркутской области» на 2019 – 2024 годы.</p> <p>8. «Создание условий для строительства на территории Иркутской области социально ориентированными некоммерческими организациями объектов социально-культурного назначения» на 2019 год.</p> <p>9. «Обеспечение доступа обучающихся к цифровой образовательной инфраструктуре» на 2019 год</p>
Перечень ведомственных целевых программ, входящих в состав подпрограммы	<p>1. «Повышение эффективности образовательных систем, обеспечивающих современное качество общего образования» на 2019 – 2024 годы.</p> <p>2. «Развитие системы дополнительного образования детей» на 2019 – 2024 годы.</p> <p>3. «Развитие системы психолого-педагогической и медико-социальной помощи» на 2019 – 2024 годы.</p> <p>4. «Развитие организаций для детей, нуждающихся в государственной поддержке» на 2019 – 2024 годы</p>
Перечень проектов, входящих в состав подпрограммы	Проекты в составе подпрограммы не предусмотрены
Прогнозная (справочная) оценка ресурсного обеспечения реализации подпрограммы	<p>Общий объем финансирования по годам реализации составляет:</p> <p>2019 год – 38 238 109,4 тыс. рублей;</p> <p>2020 год – 37 160 111,8 тыс. рублей;</p> <p>2021 год – 35 621 849,8 тыс. рублей;</p> <p>2022 год – 35 586 787,5 тыс. рублей;</p> <p>2023 год – 35 586 787,5 тыс. рублей;</p> <p>2024 год – 35 586 787,5 тыс. рублей.</p> <p>Объем финансирования за счет средств федерального бюджета по годам реализации составляет:</p> <p>2019 год – 1 020 025,2 тыс. рублей;</p> <p>2020 год – 481 954,2 тыс. рублей.</p> <p>Объем финансирования за счет средств областного бюджета по годам реализации составляет:</p> <p>2019 год – 36 955 103,6 тыс. рублей;</p> <p>2020 год – 36 502 567,4 тыс. рублей;</p> <p>2021 год – 35 583 462,5 тыс. рублей;</p> <p>2022 год – 35 583 462,5 тыс. рублей;</p> <p>2023 год – 35 583 462,5 тыс. рублей;</p>

	<p>2024 год – 35 583 462,5 тыс. рублей.          Объем финансирования за счет средств местных бюджетов по годам реализации составляет:          2019 год – 262 980,6 тыс. рублей;          2020 год – 175 590,2 тыс. рублей;          2021 год – 38 387,3 тыс. рублей;          2022 год – 3 325,0 тыс. рублей;          2023 год – 3 325,0 тыс. рублей;          2024 год – 3 325,0 тыс. рублей</p>
Ожидаемые конечные результаты реализации подпрограммы	<p>По итогам реализации подпрограммы:</p> <ol style="list-style-type: none"> <li>1. Отношение среднего балла единого государственного экзамена (в расчете на 2 обязательных предмета) в 10 процентах школ с лучшими результатами единого государственного экзамена к среднему баллу единого государственного экзамена (в расчете на 2 обязательных предмета) в 10 процентах школ с худшими результатами единого государственного экзамена снизится до 1,6 ед.</li> <li>2. Удельный вес численности обучающихся в государственных образовательных организациях Иркутской области, которым предоставлена возможность обучаться в соответствии с основными современными требованиями, в общей численности обучающихся увеличится до 100%.</li> <li>3. Удельный вес численности учителей государственных (муниципальных) общеобразовательных организаций в возрасте до 35 лет в общей численности учителей государственных (муниципальных) общеобразовательных организаций составит 21%.</li> <li>4. Удельный вес численности руководителей организаций дошкольного, общего и дополнительного образования детей, прошедших в течение последних трех лет повышение квалификации или профессиональную переподготовку, в общей численности руководителей организаций дошкольного, общего, дополнительного образования детей составит 100%.</li> <li>5. Удельный вес численности детей-сирот и детей, оставшихся без попечения родителей, проживающих в государственных образовательных организациях Иркутской области, подведомственных министерству образования Иркутской области, получивших государственную поддержку, в общей численности детей-сирот и детей, оставшихся без попечения родителей, проживающих в государственных образовательных организациях Иркутской области, подведомственных министерству образования Иркутской области</li> </ol>

	<p>области, нуждающихся в государственной поддержке составит 100%.</p> <p>6. Количество созданных дополнительных мест в государственных (муниципальных) образовательных организациях, осуществляющих образовательную деятельность по образовательным программам дошкольного образования (нарастающим итогом с 2019 года) составит 6888 ед.</p>
--	--

## Раздел 1. ОСУЩЕСТВЛЕНИЕ БЮДЖЕТНЫХ ИНВЕСТИЦИЙ В РАМКАХ ПОДПРОГРАММЫ

В составе подпрограммы предусмотрено основное мероприятие «Приобретение, строительство, реконструкция, в том числе выполнение проектных и изыскательских работ объектов государственной и муниципальной собственности Иркутской области в сфере образования» на 2019 – 2024 годы, которое направлено на строительство, реконструкцию, приобретение объектов недвижимости в сфере образования.

В рамках данного основного мероприятия реализуются следующие мероприятия:

«Оказание содействия муниципальным образованиям Иркутской области в реализации мероприятий по приобретению, строительству, реконструкции, в том числе выполнению проектных и изыскательских работ объектов муниципальной собственности муниципальных образований Иркутской области в сфере образования»;

«Строительство, реконструкция, в том числе выполнение проектных и изыскательских работ, объектов государственной собственности Иркутской области в сфере образования».

Перечень объектов капитального строительства (реконструкции) государственной собственности Иркутской области и муниципальной собственности, объектов капитального ремонта, находящихся в государственной собственности Иркутской области и муниципальной собственности, осуществляемого министерством строительства и жилищно-коммунального хозяйства Иркутской области, представлен в приложении к подпрограмме.

## Раздел 2. МЕРЫ ГОСУДАРСТВЕННОГО РЕГУЛИРОВАНИЯ, НАПРАВЛЕННЫЕ НА ДОСТИЖЕНИЕ ЦЕЛИ И ЗАДАЧ ПОДПРОГРАММЫ

Меры государственного регулирования, направленные на достижение цели и задач подпрограммы, включают в себя:

1) реализацию мероприятий подпрограммы в соответствии с нормативными правовыми актами;

2) принятие участниками подпрограммы нормативных правовых актов в целях реализации мероприятий подпрограммы.

Реализация мероприятий подпрограммы осуществляется в соответствии

нормативными правовыми актами Иркутской области, регулирующими вопросы в сфере образования:

1) Законами Иркутской области:

от 23 октября 2006 года № 63-оз «О социальной поддержке в Иркутской области семей, имеющих детей»;

от 17 декабря 2008 года № 107-оз «Об отдельных мерах социальной поддержки детей-сирот и детей, оставшихся без попечения родителей, лиц из числа детей-сирот и детей, оставшихся без попечения родителей, в Иркутской области»;

от 10 июля 2014 года № 91-ОЗ «Об отдельных вопросах образования в Иркутской области»;

от 18 июля 2018 года № 74-ОЗ «О кадетском образовании в Иркутской области»;

2) постановлениями Правительства Иркутской области:

от 4 июля 2012 года № 369-пп «Об утверждении Положения о материальном обеспечении выпускников организаций для детей-сирот и детей, оставшихся без попечения родителей, специальных учебно-воспитательных учреждений открытого и закрытого типа, а также выпускников организаций, осуществляющих образовательную деятельность»;

от 9 июля 2012 года № 382-пп «Об утверждении Положения об обеспечении бесплатным проездом детей-сирот и детей, оставшихся без попечения родителей, лиц из числа детей-сирот и детей, оставшихся без попечения родителей, лиц, потерявших в период обучения обоих родителей или единственного родителя, а также о размере и порядке предоставления денежной компенсации стоимости проезда»;

от 15 апреля 2015 года № 164-пп «Об утверждении Порядка предоставления субсидий из областного бюджета в целях возмещения затрат в связи с получением дошкольного образования в частных дошкольных образовательных организациях в Иркутской области»;

от 15 апреля 2015 года № 165-пп «Об утверждении Порядка предоставления субсидий из областного бюджета в целях возмещения затрат в связи с получением дошкольного, начального общего, основного общего, среднего общего образования в частных общеобразовательных организациях, осуществляющих образовательную деятельность по имеющим государственную аккредитацию основным общеобразовательным программам, в Иркутской области»;

от 13 мая 2016 года № 271-пп «Об утверждении Положения о предоставлении и расходовании из областного бюджета местным бюджетам субсидий в целях софинансирования расходных обязательств муниципальных образований Иркутской области на приобретение школьных автобусов для обеспечения безопасности школьных перевозок и ежедневного подвоза обучающихся к месту обучения и обратно».

3) иными нормативными правовыми актами, регулирующими вопросы в сфере образования.

Для достижения цели и задач подпрограммы органы государственной

власти Иркутской области в соответствии с их компетенцией принимают иные нормативные правовые акты, направленные на реализацию мероприятий подпрограммы.

### Раздел 3. СВЕДЕНИЯ ОБ УЧАСТИИ МУНИЦИПАЛЬНЫХ ОБРАЗОВАНИЙ ИРКУТСКОЙ ОБЛАСТИ В РЕАЛИЗАЦИИ ПОДПРОГРАММЫ

1. В рамках основного мероприятия «Оказание поддержки муниципальным образованиям Иркутской области при реализации образовательных программ» на 2019 – 2024 годы осуществляется предоставление следующих межбюджетных трансфертов:

1) субвенции на обеспечение государственных гарантий реализации прав на получение общедоступного и бесплатного начального общего, основного общего, среднего общего образования в муниципальных общеобразовательных организациях, обеспечение дополнительного образования детей в муниципальных общеобразовательных организациях (далее – субвенции на финансирование общего образования) на финансирование расходов на оплату труда педагогических работников, приобретение учебников и учебных пособий, средств обучения, игр, игрушек (за исключением расходов на содержание зданий и оплату коммунальных услуг), в соответствии с нормативами, утвержденными законодательством;

2) субвенции на обеспечение государственных гарантий реализации прав на получение общедоступного и бесплатного дошкольного образования в муниципальных дошкольных образовательных и общеобразовательных организациях (далее – субвенции на финансирование дошкольного образования) на финансирование расходов на оплату труда педагогических работников, приобретение учебников и учебных пособий, средств обучения, игр, игрушек (за исключением расходов на содержание зданий и оплату коммунальных услуг), в соответствии с нормативами, утвержденными законодательством.

Методика расчета нормативов обеспечения государственных гарантий реализации прав на получение общедоступного и бесплатного начального общего, основного общего, среднего общего образования в муниципальных общеобразовательных организациях, обеспечение дополнительного образования детей в муниципальных общеобразовательных организациях и методика расчета нормативов обеспечения государственных гарантий реализации прав на получение общедоступного и бесплатного дошкольного образования в муниципальных дошкольных образовательных и общеобразовательных организациях, утверждаются в соответствии с законодательством.

Распределение субвенций на финансирование дошкольного и общего образования между муниципальными образованиями Иркутской области и порядок предоставления субвенций на финансирование дошкольного и общего образования утверждаются законом Иркутской области об областном бюджете.

2. В рамках основного мероприятия «Приобретение, строительство, реконструкция, в том числе выполнение проектных и изыскательских работ объектов государственной и муниципальной собственности Иркутской области



в сфере образования» на 2019 – 2024 годы осуществляется предоставление и расходование субсидий из областного бюджета местным бюджетам на софинансирование капитальных вложений в объекты муниципальной собственности, которые осуществляются из местных бюджетов, на приобретение объектов недвижимости для реализации образовательных программ дошкольного образования и общего образования, в том числе с возможностью использования для реализации программ дошкольного образования.

3. В рамках основного мероприятия «Капитальные ремонты объектов образования муниципальной собственности муниципальных образований Иркутской области» на 2019 – 2024 годы осуществляется предоставление и расходование субсидий из областного бюджета местным бюджетам в целях софинансирования расходных обязательств муниципальных образований Иркутской области на осуществление мероприятий по капитальному ремонту образовательных организаций.

Цели и условия предоставления и расходования субсидий местным бюджетам из областного бюджета, критерии отбора муниципальных образований Иркутской области для предоставления указанных субсидий и их распределение между муниципальными образованиями Иркутской области устанавливаются нормативными правовыми актами Правительства Иркутской области.

Перечень объектов капитального строительства (реконструкции) государственной собственности Иркутской области и муниципальной собственности, объектов капитального ремонта, находящихся в государственной собственности Иркутской области и муниципальной собственности, осуществляемого министерством строительства и жилищно-коммунального хозяйства Иркутской области, представлен в приложении к подпрограмме.

Направления и объемы финансирования мероприятий по развитию административного центра Иркутской области на 2019 – 2024 годы представлены в приложении 7 к государственной программе.

4. В рамках основного мероприятия «Безопасность школьных перевозок» на 2019 – 2024 годы осуществляется предоставление субсидий из областного бюджета местным бюджетам в целях софинансирования расходных обязательств муниципальных образований Иркутской области на приобретение школьных автобусов для обеспечения безопасности школьных перевозок и ежедневного подвоза обучающихся к месту обучения и обратно.

Цели и условия предоставления и расходования субсидий местным бюджетам из областного бюджета, критерии отбора муниципальных образований Иркутской области для предоставления указанных субсидий и их распределение между муниципальными образованиями Иркутской области устанавливаются нормативными правовыми актами Правительства Иркутской области.

Средства местных бюджетов направляются на приобретение школьных автобусов для обеспечения безопасности школьных перевозок и ежедневного подвоза обучающихся к месту обучения и обратно.

#### Раздел 4. СВЕДЕНИЯ ОБ УЧАСТИИ ОРГАНИЗАЦИЙ В РЕАЛИЗАЦИИ ПОДПРОГРАММЫ


В рамках реализации подпрограммы предусмотрены средства на: предоставление субсидий частным образовательным организациям на возмещение затрат, связанных с получением дошкольного, начального общего, основного общего, среднего общего образования в частных общеобразовательных организациях, осуществляющих образовательную деятельность по имеющим государственную аккредитацию основным общеобразовательным программам, включая расходы на оплату труда, приобретение учебников и учебных пособий, средств обучения, игр и игрушек (за исключением расходов на содержание зданий и оплату коммунальных услуг), в Иркутской области.

Порядок предоставления субсидий из областного бюджета в целях возмещения затрат в связи с получением дошкольного, начального общего, основного общего, среднего общего образования в частных общеобразовательных организациях, осуществляющих образовательную деятельность по имеющим государственную аккредитацию основным общеобразовательным программам, в Иркутской области, устанавливается Правительством Иркутской области.

Порядок предоставления субсидий из областного бюджета в целях возмещения затрат в связи с получением дошкольного образования в частных дошкольных образовательных организациях в Иркутской области (за исключением расходов на содержание зданий и оплату коммунальных услуг) устанавливается Правительством Иркутской области.

С целью компенсации затрат, понесенных некоммерческими организациями, на оплату работ по технологическому присоединению к наружным инженерным сетям при строительстве объектов в сфере образования на территории Иркутской области предусмотрено мероприятие «Создание условий для строительства на территории Иркутской области социально ориентированными некоммерческими организациями объектов социально-культурного назначения».

Порядок определения объема и предоставления субсидий из областного бюджета социально ориентированным некоммерческим организациям, не являющимся государственными (муниципальными) учреждениями, в целях оказания финансовой поддержки для строительства на территории Иркутской области объектов социально-культурного назначения устанавливается нормативными правовыми актами Правительства Иркутской области.



ПЕРЕЧЕНЬ ОБЪЕКТОВ КАПИТАЛЬНОГО СТРОИТЕЛЬСТВА (РЕКОНСТРУКЦИИ) ГОСУДАРСТВЕННОЙ СОБСТВЕННОСТИ ИРКУТСКОЙ ОБЛАСТИ И МУНИЦИПАЛЬНОЙ СОБСТВЕННОСТИ, ОБЪЕКТОВ  
КАПИТАЛЬНОГО РЕМОНТА, НАХОДЯЩИХСЯ В ГОСУДАРСТВЕННОЙ СОБСТВЕННОСТИ ИРКУТСКОЙ ОБЛАСТИ И МУНИЦИПАЛЬНОЙ СОБСТВЕННОСТИ, ВКЛЮЧЕННЫХ В ПОДПРОГРАММУ  
ГОСУДАРСТВЕННОЙ ПРОГРАММЫ ИРКУТСКОЙ ОБЛАСТИ «РАЗВИТИЕ ОБРАЗОВАНИЯ» НА 2019 - 2024 ГОДЫ

Наименование мероприятия, объекта, ПИР (с расшифровкой по объектам)	Год начала строительства	Планируемый период ввода в эксплуатацию	Реквизиты ПСД (плановый срок утверждения ПСД)	Реквизиты государственной экспертизы (плановый срок получения)	Вид работ (строительство, реконстр., кап. ремонт, тех. перевооружение)	Форма собственности (ОС/МС)	Сметная стоимость (в текущих ценах), тыс. руб.	Остаток сметной стоимости, тыс. руб.	Тех. готовность (на 1 января тек. фин. года), (в %)	Муниципальное образование (городское/сельское поселение, муниципальный район, городской округ)	Исполнитель (наименование ИОГВ)	Источники финансирования	Объемы финансирования, тыс. руб.						
													2019 год	2020 год	2021 год	2022 год	2023 год	2024 год	
i	2	3	4	5	6	7	8	9	10	11	12	13	14	15	16	17	18	19	
Подпрограмма «Дошкольное, общее и дополнительное образование» на 2019-2024 годы											x	x	Всего	3 928 608,4	2 878 383,0	1 340 459,0	1 305 396,7	1 305 396,7	1 305 396,7
													ОБ	2 648 927,6	2 224 163,6	1 305 396,7	1 305 396,7	1 305 396,7	1 305 396,7
													ФБ	1 020 025,2	481 954,2	0,0	0,0	0,0	0,0
													МБ	259 655,6	172 265,2	35 062,3	0,0	0,0	0,0
													ИИ	0,0	0,0	0,0	0,0	0,0	0,0
Основное мероприятие «Приобретение, строительство, реконструкция, в том числе выполнение проектных и изыскательских работ объектов государственной и муниципальной собственности Иркутской области в сфере образования» на 2019-2024 годы											x	Министерство строительства и жилищно-коммунального хозяйства Иркутской области	Всего	3 370 119,0	2 570 031,9	1 089 581,5	1 054 519,2	1 054 519,2	1 054 519,2
													ОБ	2 130 515,4	1 935 964,9	1 054 519,2	1 054 519,2	1 054 519,2	1 054 519,2
													ФБ	1 020 025,2	481 954,2	0,0	0,0	0,0	0,0
													МБ	219 578,4	152 112,8	35 062,3	0,0	0,0	0,0
													ИИ	0,0	0,0	0,0	0,0	0,0	0,0
Строительство общеобразовательной школы на 33 класса с плавательным бассейном и пристроенным объемом клубного блока в 7 «А» микрорайоне г. Ангарска	2016	2019	от 18.04.2013 г. № 127	№ 38-1-6-0013-16 от 01.03.2016	Строительство	МС	855 267,60	211 869,6	75%	Муниципальное образование «Ангарский городской округ»	Министерство строительства и жилищно-коммунального хозяйства Иркутской области	Всего	211 869,6	0,0	0,0	0,0	0,0	0,0	
												ОБ	158 902,2	0,0	0,0	0,0	0,0	0,0	
												ФБ	0,0	0,0	0,0	0,0	0,0	0,0	
												МБ	52 967,4	0,0	0,0	0,0	0,0	0,0	
												ИИ	0,0	0,0	0,0	0,0	0,0	0,0	
Школа среднего (полного) образования на 250 учащихся в пос. Мамакан Бодайбинского района Иркутской области	2016	2019	№ 38-1-4-492-15 от 21.09.2015	№ Де-2734-2734/10.15 от 03.02.2016	Строительство	МС	347 282,50	313 313,4	10%	Муниципальное образование города Бодайбо и района	Министерство строительства и жилищно-коммунального хозяйства Иркутской области	Всего	186 682,9	126 630,5	0,0	0,0	0,0	0,0	
												ОБ	177 348,7	120 299,0	0,0	0,0	0,0	0,0	
												ФБ	0,0	0,0	0,0	0,0	0,0	0,0	
												МБ	9 334,2	6 331,5	0,0	0,0	0,0	0,0	
												ИИ	0,0	0,0	0,0	0,0	0,0	0,0	
Завершение строительства школьного здания на 14 классов в п. Атагай Нижнеудинского района Иркутской области	2017	2020	№ 38-1-1-3-0025-18 от 19.03.18	x	Строительство	ОС	251 558,30	164 060,7	35%	Муниципальное образование «Нижнеудинский район»	Министерство строительства и жилищно-коммунального хозяйства Иркутской области	Всего	164 060,7	0,0	0,0	0,0	0,0	0,0	
												ОБ	164 060,7	0,0	0,0	0,0	0,0	0,0	
												ФБ	0,0	0,0	0,0	0,0	0,0	0,0	
												МБ	0,0	0,0	0,0	0,0	0,0	0,0	
												ИИ	0,0	0,0	0,0	0,0	0,0	0,0	



1	2	3	4	5	6	7	8	9	10	11	12	13	14	15	16	17	18	19
Строительство спортивного зала муниципального бюджетного учреждения «Нагайльская средняя общеобразовательная школа» в селе Нагайль Баяндалевского района	2018	2019	x	Дс-0568-0568/12.16 от 02.03.2017	Строительство	МС	69 452,20	43 107,0	38%	Муниципальное образование «Баяндалевский район» Иркутской области	Министерство строительства и жилищно-коммунального хозяйства Иркутской области	Всего	43 107,0	0,0	0,0	0,0	0,0	0,0
												ОБ	40 951,6	0,0	0,0	0,0	0,0	0,0
												ФБ	0,0	0,0	0,0	0,0	0,0	0,0
												МБ	2 155,4	0,0	0,0	0,0	0,0	0,0
												ИИ	0,0	0,0	0,0	0,0	0,0	0,0
Приобретение детского сада в 22 мкр. г. Ангарска	2018	2019	x	x	Приобретение	МС	212 265,10	212 265,10	0%	Муниципальное образование «Ангарский городской округ»	Министерство строительства и жилищно-коммунального хозяйства Иркутской области	Всего	212 265,2	0,0	0,0	0,0	0,0	0,0
												ОБ	30 515,6	0,0	0,0	0,0	0,0	0,0
												ФБ	170 605,1	0,0	0,0	0,0	0,0	0,0
												МБ	11 144,5	0,0	0,0	0,0	0,0	0,0
												ИИ	0,0	0,0	0,0	0,0	0,0	0,0
Детский сад по ул. Зиняна в Куйбышевском районе г. Иркутска	2018	2019	№ 691-15/ПТЭ-9910/05 от 08.05.2015	Дс-2635-2635/05.15 от 31.06.2015	Строительство	МС	318 057,40	158 384,3	50%	город Иркутск	Министерство строительства и жилищно-коммунального хозяйства Иркутской области	Всего	158 384,3	0,0	0,0	0,0	0,0	0,0
												ОБ	21 506,5	0,0	0,0	0,0	0,0	0,0
												ФБ	120 247,4	0,0	0,0	0,0	0,0	0,0
												МБ	16 630,4	0,0	0,0	0,0	0,0	0,0
												ИИ	0,0	0,0	0,0	0,0	0,0	0,0
Детский сад по ул. Сосновая в Свердловском районе г. Иркутска	2018	2019	№ 38-1-4-0510-15 от 06.11.15	Дс-2463-2463/06.15 от 09.11.2015	Строительство	МС	332 819,40	265 452,7	20%	город Иркутск	Министерство строительства и жилищно-коммунального хозяйства Иркутской области	Всего	265 452,7	0,0	0,0	0,0	0,0	0,0
												ОБ	36 045,1	0,0	0,0	0,0	0,0	0,0
												ФБ	201 535,0	0,0	0,0	0,0	0,0	0,0
												МБ	27 872,6	0,0	0,0	0,0	0,0	0,0
												ИИ	0,0	0,0	0,0	0,0	0,0	0,0
Строительство детского сада на 110 мест в д. Новоселки Иркутского района Иркутской области	2019	2020	№ 38-1-0588-18 от 20.07.18	x	Строительство	МС	168 047,2	168 047,2	0%	Иркутское районное муниципальное образование Иркутской области	Министерство строительства и жилищно-коммунального хозяйства Иркутской области	Всего	30 304,2	137 743,0	0,0	0,0	0,0	0,0
												ОБ	20 000,0	125 346,1	0,0	0,0	0,0	0,0
												ФБ	8 326,2	0,0	0,0	0,0	0,0	0,0
												МБ	1 978,0	12 396,9	0,0	0,0	0,0	0,0
												ИИ	0,0	0,0	0,0	0,0	0,0	0,0
Строительство спортивного зала в с. Балтай Аларского района Иркутской области	2019	2020	№ 38-1-0638-18 от 02.08.18	x	Строительство	МС	63 085,9	63 085,9	0%	Муниципальное образование «Аларский район»	Министерство строительства и жилищно-коммунального хозяйства Иркутской области	Всего	36 156,8	26 929,1	0,0	0,0	0,0	0,0
												ОБ	33 625,8	25 044,1	0,0	0,0	0,0	0,0
												ФБ	0,0	0,0	0,0	0,0	0,0	0,0
												МБ	2 531,0	1 885,0	0,0	0,0	0,0	0,0
												ИИ	0,0	0,0	0,0	0,0	0,0	0,0
Строительство СОШ на 725 учащихся в с. Хомутово Иркутского района	2019	2020	№ 38-1-0382-18 от 29.05.18	x	Строительство	МС	710 197,1	710 197,1	0%	Иркутское районное муниципальное образование Иркутской области	Министерство строительства и жилищно-коммунального хозяйства Иркутской области	Всего	74 958,9	570 474,0	0,0	0,0	0,0	0,0
												ОБ	68 212,6	519 131,3	0,0	0,0	0,0	0,0
												ФБ	0,0	0,0	0,0	0,0	0,0	0,0
												МБ	6 746,3	51 342,7	0,0	0,0	0,0	0,0
												ИИ	0,0	0,0	0,0	0,0	0,0	0,0
Строительство школы на 725 учащихся в д. Грановица Иркутского района Иркутской области	2019	2021	№ 38-1-0383-18 от 29.05.18	x	Строительство	МС	757 713,8	757 713,8	0%	Иркутское районное муниципальное образование Иркутской области	Министерство строительства и жилищно-коммунального хозяйства Иркутской области	Всего	10 000,0	358 132,3	389 581,5	0,0	0,0	0,0
												ОБ	9 100,0	324 579,8	354 519,2	0,0	0,0	0,0
												ФБ	0,0	0,0	0,0	0,0	0,0	0,0
												МБ	900,0	33 552,5	35 062,3	0,0	0,0	0,0
												ИИ	0,0	0,0	0,0	0,0	0,0	0,0

1	2	3	4	5	6	7	8	9	10	11	12	13	14	15	16	17	18	19
Строительство школы на 1275 мест в рабочем поселке Маркова Марковского муниципального образования Иркутского района.	2019	2020	№ 38-1-6-0106-17 от 30.06.17	x	Строительство	МС	910 650,2	910 650,2	0%	Иркутское районное муниципальное образование Иркутской области	Министерство строительства и жилищно-коммунального хозяйства Иркутской области	Всего	625 430,3	285 219,9	0,0	0,0	0,0	0,0
												ОБ	128 668,1	259 550,1	0,0	0,0	0,0	0,0
												ФБ	484 036,8	0,0	0,0	0,0	0,0	0,0
												МБ	12 725,4	25 669,8	0,0	0,0	0,0	0,0
												ИИ	0,0	0,0	0,0	0,0	0,0	0,0
Приобретение здания для оказания образовательных услуг в п. Ныгда Аларского района	2019	2019	x	x	Приобретение	МС	402 017,2	402 017,2	0%	Муниципальное образование «Аларский район»	Министерство строительства и жилищно-коммунального хозяйства Иркутской области	Всего	402 017,2	0,0	0,0	0,0	0,0	0,0
												ОБ	373 876,0	0,0	0,0	0,0	0,0	0,0
												ФБ	0,0	0,0	0,0	0,0	0,0	0,0
												МБ	28 141,2	0,0	0,0	0,0	0,0	0,0
												ИИ	0,0	0,0	0,0	0,0	0,0	0,0
Реконструкция здания детского сада № 28 на 215 мест, по адресу: Иркутская область, г. Усолье-Сибирское, проспект Космонавтов, 12а	2018	2019	x	Де-1188-1188/09.14 от 01.12.2014	Реконструкция	МС	101079,3	101079,3	0%	Муниципальное образование "город Усолье-Сибирское"	Министерство строительства и жилищно-коммунального хозяйства Иркутской области	Всего	23 986,7	0,0	0,0	0,0	0,0	0,0
												ОБ	22 787,4	0,0	0,0	0,0	0,0	0,0
												ФБ	0,0	0,0	0,0	0,0	0,0	0,0
												МБ	1 199,3	0,0	0,0	0,0	0,0	0,0
												ИИ	0,0	0,0	0,0	0,0	0,0	0,0
Нераспределенные средства на приобретение, строительство, реконструкцию объектов образования*	x	x	x	x	Строительство, реконструкция	МС	x	x	0%	x	Министерство строительства и жилищно-коммунального хозяйства Иркутской области	Всего	0,0	646 216,7	700 000,0	1 054 519,2	1 054 519,2	1 054 519,2
												ОБ	0,0	164 262,5	700 000,0	1 054 519,2	1 054 519,2	1 054 519,2
												ФБ	0,0	481 954,2	0,0	0,0	0,0	0,0
												МБ	0,0	0,0	0,0	0,0	0,0	0,0
												ИИ	0,0	0,0	0,0	0,0	0,0	0,0
Основное мероприятие «Капитальные ремонты объектов образования муниципальной собственности муниципальных образований Иркутской области» на 2019-2024 годы	x								0%	x	Министерство строительства и жилищно-коммунального хозяйства Иркутской области	Всего	558 489,4	308 351,1	250 877,5	250 877,5	250 877,5	250 877,5
												ОБ	518 412,2	288 198,7	250 877,5	250 877,5	250 877,5	250 877,5
												ФБ	0,0	0,0	0,0	0,0	0,0	0,0
												МБ	40 077,2	20 152,4	0,0	0,0	0,0	0,0
												ИИ	0,0	0,0	0,0	0,0	0,0	0,0
Капитальный ремонт здания муниципального общеобразовательного учреждения Иркутского районного муниципального образования Марковская средняя общеобразовательная школа, расположенного по адресу: Иркутский район, рабочий поселок Маркова, ул. Мира, 13	2017	2019	-	№ 0281-12/97-37-1140 от 25.06.2012	Капитальный ремонт	МС	129 056,9	129 056,9	0%	Иркутское районное муниципальное образование Иркутской области	Министерство строительства и жилищно-коммунального хозяйства Иркутской области	Всего	40 109,5	0,0	0,0	0,0	0,0	0,0
												ОБ	38 104,0	0,0	0,0	0,0	0,0	0,0
												ФБ	0,0	0,0	0,0	0,0	0,0	0,0
												МБ	2 005,5	0,0	0,0	0,0	0,0	0,0
												ИИ	0,0	0,0	0,0	0,0	0,0	0,0
Выборочный капитальный ремонт в здании муниципального бюджетного общеобразовательного учреждения города Тулуна «Средняя общеобразовательная школа № 25», расположенном по адресу: г. Тулун, микрорайон Угольщикова, 43	2017	2019	x	№ Де-0390пп-0390пп/01.14 от 04.06.2014; № Де-0053-0053/03.17 от 18.05.2017	Капитальный ремонт	МС	15 162,10	15 162,10	0%	Муниципальное образование - «город Тулун»	Министерство строительства и жилищно-коммунального хозяйства Иркутской области	Всего	16 633,2	0,0	0,0	0,0	0,0	0,0
												ОБ	15 302,5	0,0	0,0	0,0	0,0	0,0
												ФБ	0,0	0,0	0,0	0,0	0,0	0,0
												МБ	1 330,7	0,0	0,0	0,0	0,0	0,0
												ИИ	0,0	0,0	0,0	0,0	0,0	0,0
Капитальный ремонт здания муниципального казенного учреждения «Средняя общеобразовательная школа № 10» по ул. Красная, 2 в г. Нижнеудинске	2018	2020	x	Де-0576-0576/03.13 от 28.10.2013	Капитальный ремонт	МС	53 908,80	28 070,7	48%	Муниципальное образование "Нижнеудинский район"	Министерство строительства и жилищно-коммунального хозяйства Иркутской области	Всего	28 070,7	16 173,0	0,0	0,0	0,0	0,0
												ОБ	26 667,3	15 364,3	0,0	0,0	0,0	0,0
												ФБ	0,0	0,0	0,0	0,0	0,0	0,0
												МБ	1 403,4	808,7	0,0	0,0	0,0	0,0
												ИИ	0,0	0,0	0,0	0,0	0,0	0,0

1	2	3	4	5	6	7	8	9	10	11	12	13	14	15	16	17	18	19
Капитальный ремонт здания средней общеобразовательной школы по ул. Школьная, 26 в с. Александровск Аларского района	2018	2020	x	Де-1104-1104/07.13 от 06.11.2013	Капитальный ремонт	МС	65 565,00	45 895,5	30%	Муниципальное образование «Аларский район»	Министерство строительства и жилищно-коммунального хозяйства Иркутской области	Всего	45 895,5	0,0	0,0	0,0	0,0	0,0
												ОБ	43 600,7	0,0	0,0	0,0	0,0	0,0
												ФБ	0,0	0,0	0,0	0,0	0,0	0,0
												МБ	2 294,8	0,0	0,0	0,0	0,0	0,0
												ИИ	0,0	0,0	0,0	0,0	0,0	0,0
Капитальный ремонт здания МОУ Усть-Ордынская общеобразовательная средняя школа № 2 им. И.В. Балдынова по адресу: Иркутская область, Эхирит-Булагатский район	2018	2020	x	Де-2939-2939/12.15 от 17.03.2016	Капитальный ремонт	МС	156 888,30	125 510,6	20%	Муниципальное образование «Эхирит-Булагатский район»	Министерство строительства и жилищно-коммунального хозяйства Иркутской области	Всего	93 931,7	31 578,9	0,0	0,0	0,0	0,0
												ОБ	89 235,1	30 000,0	0,0	0,0	0,0	0,0
												ФБ	0,0	0,0	0,0	0,0	0,0	0,0
												МБ	4 696,6	1 578,9	0,0	0,0	0,0	0,0
												ИИ	0,0	0,0	0,0	0,0	0,0	0,0
Капитальный ремонт здания МКОУ «СОШ с. Алымовка по адресу Киренский район, с. Алымовка, ул. Заручина, 33	2018	2019	x	Де-0027-0027/02.16 от 26.07.2016	Капитальный ремонт	МС	39 620,50	5 263,2	87%	Киренский район	Министерство строительства и жилищно-коммунального хозяйства Иркутской области	Всего	5 263,2	0,0	0,0	0,0	0,0	0,0
												ОБ	5 000,1	0,0	0,0	0,0	0,0	0,0
												ФБ	0,0	0,0	0,0	0,0	0,0	0,0
												МБ	263,1	0,0	0,0	0,0	0,0	0,0
												ИИ	0,0	0,0	0,0	0,0	0,0	0,0
Капитальный ремонт детского сада № 11 по адресу: Иркутская область, Жигаловский район, с. Далинья-Закора, ул. Трактовая, 71 «А».	2018	2019	x	Де-2210-2210/09.14 от 19.12.2014	Капитальный ремонт	МС	24 987,20	2 777,1	89%	Муниципальное образование «Жигаловский район»	Министерство строительства и жилищно-коммунального хозяйства Иркутской области	Всего	2 777,1	0,0	0,0	0,0	0,0	0,0
												ОБ	2 638,2	0,0	0,0	0,0	0,0	0,0
												ФБ	0,0	0,0	0,0	0,0	0,0	0,0
												МБ	138,9	0,0	0,0	0,0	0,0	0,0
												ИИ	0,0	0,0	0,0	0,0	0,0	0,0
Капитальный ремонт здания муниципального казенного дошкольного образовательного учреждения «Детский сад общеразвивающего вида № 12 г. Нижнеудинск» по ул. Кашина, 6 в г. Нижнеудинске	2018	2019	x	Де-0575пн-0575пн/09.14 от 26.01.2015	Капитальный ремонт	МС	55 545,50	41 104,1	26%	Муниципальное образование "Нижнеудинский район"	Министерство строительства и жилищно-коммунального хозяйства Иркутской области	Всего	41 104,1	0,0	0,0	0,0	0,0	0,0
												ОБ	39 048,9	0,0	0,0	0,0	0,0	0,0
												ФБ	0,0	0,0	0,0	0,0	0,0	0,0
												МБ	2 055,2	0,0	0,0	0,0	0,0	0,0
												ИИ	0,0	0,0	0,0	0,0	0,0	0,0
Капитальный ремонт муниципального казенного дошкольного образовательного учреждения «Детский сад общеразвивающего вида № 13 г. Нижнеудинск» по ул. Кржижановского, 29 в г. Нижнеудинске	2018	2019	x	Де-1359-1359/11.13 от 15.05.2014	Капитальный ремонт	МС	51 568,90	40 288,0	22%	Муниципальное образование Нижнеудинский район	Министерство строительства и жилищно-коммунального хозяйства Иркутской области	Всего	40 288,0	0,0	0,0	0,0	0,0	0,0
												ОБ	38 273,7	0,0	0,0	0,0	0,0	0,0
												ФБ	0,0	0,0	0,0	0,0	0,0	0,0
												МБ	2 014,3	0,0	0,0	0,0	0,0	0,0
												ИИ	0,0	0,0	0,0	0,0	0,0	0,0
Капитальный ремонт МОУ "Магистральная СОШ № 2" в п. Магистральный Казаньско-Ленского района	2018	2019	x	№ Де-0606-0606/12.16	Капитальный ремонт	МС	56 544,50	33 986,8	40%	Муниципальное образование Иркутской области «Казаньско-Ленский район»	Министерство строительства и жилищно-коммунального хозяйства Иркутской области	Всего	33 986,8	0,0	0,0	0,0	0,0	0,0
												ОБ	32 287,5	0,0	0,0	0,0	0,0	0,0
												ФБ	0,0	0,0	0,0	0,0	0,0	0,0
												МБ	1 699,3	0,0	0,0	0,0	0,0	0,0
												ИИ	0,0	0,0	0,0	0,0	0,0	0,0
Выборочный капитальный ремонт в здании муниципального автономного общеобразовательного учреждения "Экспериментальный лицей "Научно-образовательный комплекс", по ул. Карла Маркса, 21 в г. Усть-Илимске	2018	2019	x	№ Де-0621-0621/04.13 от 23.08.2013	Капитальный ремонт	МС	74 472,40	37 236,2	52%	Муниципальное образование город Усть-Илимск	Министерство строительства и жилищно-коммунального хозяйства Иркутской области	Всего	37 236,2	0,0	0,0	0,0	0,0	0,0
												ОБ	35 374,4	0,0	0,0	0,0	0,0	0,0
												ФБ	0,0	0,0	0,0	0,0	0,0	0,0
												МБ	1 861,8	0,0	0,0	0,0	0,0	0,0
												ИИ	0,0	0,0	0,0	0,0	0,0	0,0

1	2	3	4	5	6	7	8	9	10	11	12	13	14	15	16	17	18	19
Капитальный ремонт здания МБОУ "Ново-Ленинская СОШ" по адресу: Иркутская область, Осинский район, с. Ново-Ленино, ул.Суха-Батора, 9	2018	2019	x	№ 38-1-0122-18 от 12.03.18	Капитальный ремонт	МС	42 998,50	35 669,7	17%	Осинский муниципальный район	Министерство строительства и жилищно-коммунального хозяйства Иркутской области	Всего	35 669,7	0,0	0,0	0,0	0,0	0,0
												ОБ	33 886,2	0,0	0,0	0,0	0,0	0,0
												ФБ	0,0	0,0	0,0	0,0	0,0	0,0
												МБ	1 783,5	0,0	0,0	0,0	0,0	0,0
												ИИ	0,0	0,0	0,0	0,0	0,0	0,0
Капитальный ремонт основного здания, хозяйственных зданий, наружного освещения и спортивной площадки муниципального бюджетного общеобразовательного учреждения «Средняя общеобразовательная школа № 38» г. Ангарска Иркутской области	2018	2020	x	№ Дс-2017п-2017н/10.14	Капитальный ремонт	МС	192 585,0	105 944,8	45%	Муниципальное образование «Ангарский городской округ»	Министерство строительства и жилищно-коммунального хозяйства Иркутской области	Всего	105 944,8	111 030,0	0,0	0,0	0,0	0,0
												ОБ	88 993,6	93 265,2	0,0	0,0	0,0	0,0
												ФБ	0,0	0,0	0,0	0,0	0,0	0,0
												МБ	16 951,2	17 764,8	0,0	0,0	0,0	0,0
												ИИ	0,0	0,0	0,0	0,0	0,0	0,0
Капитальный ремонт муниципального бюджетного образовательного учреждения «Средняя общеобразовательная школа №1» по ул. Бограда, 59 в г. Зима	2017	2019	-	№ Дс-1458-1458/12.13 от 24.03.2014	Капитальный ремонт	МС	115812,9	115812,9	0%	Зиминское городское муниципальное образование	Министерство строительства и жилищно-коммунального хозяйства Иркутской области	Всего	31 578,9	0,0	0,0	0,0	0,0	0,0
												ОБ	30 000,0	0,0	0,0	0,0	0,0	0,0
												ФБ	0,0	0,0	0,0	0,0	0,0	0,0
												МБ	1 578,9	0,0	0,0	0,0	0,0	0,0
												ИИ	0,0	0,0	0,0	0,0	0,0	0,0
Нераспределенные средства на капитальные ремонты объектов образования муниципальной собственности*	x	x	x	x	Капитальный ремонт	МС	x	x	0%	x	Министерство строительства и жилищно-коммунального хозяйства Иркутской области	Всего	0,0	149 569,2	250 877,5	250 877,5	250 877,5	250 877,5
												ОБ	0,0	149 569,2	250 877,5	250 877,5	250 877,5	250 877,5
												ФБ	0,0	0,0	0,0	0,0	0,0	0,0
												МБ	0,0	0,0	0,0	0,0	0,0	0,0
												ИИ	0,0	0,0	0,0	0,0	0,0	0,0

\* данные средства будут распределены в соответствии с очередностью муниципальных образований Иркутской области, установленной рейтингами муниципальных образований Иркутской области, утверждаемыми распоряжениями министерства образования Иркутской области в соответствии с положениями о предоставлении и расходовании субсидий из областного бюджета местным бюджетам в целях софинансирования расходных обязательств муниципальных образований Иркутской области на осуществление мероприятий по капитальному ремонту образовательных организаций, о предоставлении и расходовании субсидий из областного бюджета местным бюджетам на софинансирование капитальных вложений в объекты муниципальной собственности, которые осуществляются из местных бюджетов, на приобретение объектов недвижимости для реализации образовательных программ дошкольного и общего образования, в том числе с возможностью использования для реализации программ дошкольного образования, о предоставлении и расходовании субсидий из областного бюджета местным бюджетам на софинансирование капитальных вложений в объекты муниципальной собственности, которые осуществляются из местных бюджетов, в целях реализации мероприятий по строительству, реконструкции образовательных организаций, в том числе выполнению проектных и изыскательских работ.



Приложение 2  
к государственной программе  
Иркутской области «Развитие  
образования» на 2019 – 2024 годы

**ПАСПОРТ  
ПОДПРОГРАММЫ «РАЗВИТИЕ ПРОФЕССИОНАЛЬНОГО  
ОБРАЗОВАНИЯ» НА 2019 – 2024 ГОДЫ ГОСУДАРСТВЕННОЙ  
ПРОГРАММЫ ИРКУТСКОЙ ОБЛАСТИ «РАЗВИТИЕ ОБРАЗОВАНИЯ»  
НА 2019 – 2024 ГОДЫ  
(ДАЛЕЕ СООТВЕТСТВЕННО – ПОДПРОГРАММА,  
ГОСУДАРСТВЕННАЯ ПРОГРАММА)**

Наименование государственной программы	«Развитие образования» на 2019 – 2024 годы
Наименование подпрограммы	«Развитие профессионального образования» на 2019 – 2024 годы
Ответственный исполнитель подпрограммы	министерство образования Иркутской области
Участники подпрограммы	министерство образования Иркутской области; министерство культуры и архивов Иркутской области; министерство социального развития, опеки и попечительства Иркутской области; министерство здравоохранения Иркутской области
Цель подпрограммы	Обеспечение высокого качества подготовки и переподготовки профессиональных кадров
Задачи подпрограммы	1. Организация предоставления качественного среднего профессионального образования в сфере здравоохранения. 2. Организация среднего и дополнительного профессионального образования в области искусств. 3. Повышение привлекательности системы высшего образования Иркутской области среди талантливых выпускников образовательных организаций региона. 4. Организация предоставления качественного профессионального образования. 5. Развитие системы дополнительного профессионального образования. 6. Обеспечение условий для реализации гарантированного гражданам Российской Федерации права на получение

	общедоступного и бесплатного среднего профессионального образования инвалидами в Иркутской области
Сроки реализации подпрограммы	2019 – 2024 годы
Целевые показатели подпрограммы	1. Доля выпускников государственных профессиональных образовательных организаций Иркутской области, получивших дипломы о профессиональном образовании, от общего количества выпускников профессионального образования Иркутской области. 2. Численность выпускников профессиональных образовательных организаций Иркутской области, завершивших обучение в отчетном году по образовательным программам профессионального образования за счет средств бюджета Иркутской области. 3. Доля преподавателей государственных профессиональных образовательных организаций Иркутской области со стажем работы до 5 лет в общей численности преподавателей государственных профессиональных образовательных организаций Иркутской области. 4. Соотношение средней заработной платы преподавателей и мастеров производственного обучения профессиональных образовательных организаций и среднемесячной начисленной заработной платы наемных работников в организациях, у индивидуальных предпринимателей и физических лиц (среднемесячный доход от трудовой деятельности) в субъекте Российской Федерации. 5. Доля выпускников образовательных организаций высшего образования в Иркутской области, трудоустроившихся в регионе в течение календарного года после окончания обучения, в общей численности выпускников. 6. Доля государственных профессиональных образовательных организаций Иркутской области, здания которых приспособлены для обучения лиц с ограниченными

	возможностями здоровья
Перечень основных мероприятий подпрограммы	1. «Выявление и поддержка талантливых обучающихся образовательных организаций высшего образования Иркутской области» на 2019 – 2024 годы. 2. «Среднее профессиональное образование в сфере здравоохранения» на 2019 – 2024 годы. 3. «Организация среднего и дополнительного профессионального образования в области искусств» на 2019 – 2024 годы
Перечень ведомственных целевых программ, входящих в состав подпрограммы	1. «Модернизация профессионального образования» на 2019 – 2024 годы. 2. «Развитие системы повышения квалификации и профессиональной переподготовки работников образования Иркутской области» на 2019 – 2024 годы. 3. «Предоставление профессионального образования инвалидам» на 2019 – 2024 годы
Перечень проектов, входящих в состав подпрограммы	Проекты в составе подпрограммы не предусмотрены
Прогнозная (справочная) оценка ресурсного обеспечения реализации подпрограммы	Общий объем финансирования по годам реализации составляет: 2019 год – 4 221 304,4 тыс. рублей; 2020 год – 4 211 689,9 тыс. рублей; 2021 год – 4 200 578,6 тыс. рублей; 2022 год – 4 200 578,6 тыс. рублей; 2023 год – 4 200 578,6 тыс. рублей; 2024 год – 4 200 578,6 тыс. рублей. Объем финансирования за счет средств областного бюджета по годам реализации составляет: 2019 год – 4 221 304,4 тыс. рублей; 2020 год – 4 211 689,9 тыс. рублей; 2021 год – 4 200 578,6 тыс. рублей; 2022 год – 4 200 578,6 тыс. рублей; 2023 год – 4 200 578,6 тыс. рублей; 2024 год – 4 200 578,6 тыс. рублей
Ожидаемые конечные результаты реализации подпрограммы	По результатам реализации подпрограммы 1. Доля выпускников государственных профессиональных образовательных организаций Иркутской области, получивших дипломы о профессиональном образовании, от общего количества выпускников профессионального образования Иркутской

	области увеличится до 99,7 %. 2. Численность выпускников профессиональных образовательных организаций Иркутской области, завершивших обучение в отчетном году по образовательным программам профессионального образования за счет средств бюджета Иркутской области составит 8455 чел. 3. Доля преподавателей государственных профессиональных образовательных организаций Иркутской области со стажем работы до 5 лет в общей численности преподавателей государственных профессиональных образовательных организаций Иркутской области увеличится до 12,5 %. 4. Соотношение средней заработной платы преподавателей и мастеров производственного обучения профессиональных образовательных организаций и среднемесячной начисленной заработной платы наемных работников в организациях, у индивидуальных предпринимателей и физических лиц (среднемесячный доход от трудовой деятельности) в субъекте Российской Федерации составит 100 %. 5. Доля выпускников образовательных организаций высшего образования в Иркутской области, трудоустроившихся в регионе в течение календарного года после окончания обучения в общей численности выпускников увеличится до 65%. 6. Доля государственных профессиональных образовательных организаций Иркутской области, здания которых приспособлены для обучения лиц с ограниченными возможностями здоровья увеличится до 63,8%
--	---

#### Раздел 1. ОСУЩЕСТВЛЕНИЕ БЮДЖЕТНЫХ ИНВЕСТИЦИЙ В РАМКАХ ПОДПРОГРАММЫ

Мероприятий по осуществлению бюджетных инвестиций в рамках подпрограммы не предусмотрено.

## Раздел 2. МЕРЫ ГОСУДАРСТВЕННОГО РЕГУЛИРОВАНИЯ, НАПРАВЛЕННЫЕ НА ДОСТИЖЕНИЕ ЦЕЛИ И ЗАДАЧ ПОДПРОГРАММЫ

Меры государственного регулирования, направленные на достижение цели и задач подпрограммы, включают в себя:

1) реализацию мероприятий подпрограммы в соответствии с нормативными правовыми актами;

2) принятие участниками подпрограммы нормативных правовых актов в целях реализации мероприятий подпрограммы.

Реализация мероприятий подпрограммы осуществляется в соответствии нормативными правовыми актами Иркутской области, регулирующими вопросы в сфере образования:

1) Законами Иркутской области:

от 23 октября 2006 года № 63-оз «О социальной поддержке в Иркутской области семей, имеющих детей»;

от 17 декабря 2008 года № 107-оз «Об отдельных мерах социальной поддержки детей-сирот и детей, оставшихся без попечения родителей, лиц из числа детей-сирот и детей, оставшихся без попечения родителей, в Иркутской области»;

от 10 июля 2014 года № 91-ОЗ «Об отдельных вопросах образования в Иркутской области»;

2) постановлениями Правительства Иркутской области:

от 4 июля 2012 года № 369-пп «Об утверждении Положения о материальном обеспечении выпускников организаций для детей-сирот и детей, оставшихся без попечения родителей, специальных учебно-воспитательных учреждений открытого и закрытого типа, а также выпускников организаций, осуществляющих образовательную деятельность»;

от 9 июля 2012 года № 382-пп «Об утверждении Положения об обеспечении бесплатным проездом детей-сирот и детей, оставшихся без попечения родителей, лиц из числа детей-сирот и детей, оставшихся без попечения родителей, лиц, потерявших в период обучения обоих родителей или единственного родителя, а также о размере и порядке предоставления денежной компенсации стоимости проезда»;

от 22 декабря 2014 года № 676-пп «Об установлении Норм расходов на бесплатное питание и Порядка обеспечения бесплатным питанием слушателей государственных профессиональных образовательных организаций Иркутской области, обучающихся по программам профессиональной подготовки по профессиям рабочих, должностям служащих, студентов государственных профессиональных образовательных организаций Иркутской области, обучающихся по программам подготовки квалифицированных рабочих, служащих»;

от 28 марта 2017 года № 189-пп «О предоставлении из областного бюджета грантов в форме субсидий некоммерческим организациям, осуществляющим образовательную деятельность, не являющимся казенными

учреждениями, включая бюджетные или автономные учреждения, в отношении которых органы исполнительной власти Иркутской области не осуществляют функции и полномочия учредителя»;

от 25 апреля 2018 года № 303-пп «О ежемесячных денежных выплатах студентам государственных образовательных организаций высшего образования, расположенных на территории Иркутской области»;

3) иными нормативными правовыми актами, регулирующими вопросы в сфере образования.

Для достижения цели и задач подпрограммы органы государственной власти Иркутской области в соответствии с их компетенцией принимают иные нормативные правовые акты, направленные на реализацию мероприятий подпрограммы.

## Раздел 3. СВЕДЕНИЯ ОБ УЧАСТИИ ОРГАНИЗАЦИЙ В РЕАЛИЗАЦИИ ПОДПРОГРАММЫ

В рамках реализации ведомственной целевой программы «Модернизация профессионального образования» на 2019 – 2024 годы за счет средств областного бюджета осуществляется государственная поддержка некоммерческих организаций, осуществляющих образовательную деятельность, не являющихся казенными учреждениями, включая бюджетные или автономные учреждения, в отношении которых органы исполнительной власти Иркутской области не осуществляют функции и полномочия учредителя, путем предоставления грантов в форме субсидий по результатам проводимых конкурсов.

Условия, цели и порядок определения объема и предоставления субсидий иным некоммерческим организациям, не являющимися государственными (муниципальными) учреждениями, из областного бюджета, устанавливаются нормативными правовыми актами Правительства Иркутской области.

Приложение 3  
к государственной программе  
Иркутской области «Развитие  
образования» на 2019 – 2024 годы

**ПАСПОРТ  
ПОДПРОГРАММЫ «ОБЕСПЕЧЕНИЕ РЕАЛИЗАЦИИ  
ГОСУДАРСТВЕННОЙ ПРОГРАММЫ И ПРОЧИЕ МЕРОПРИЯТИЯ В  
ОБЛАСТИ ОБРАЗОВАНИЯ» НА 2019 – 2024 ГОДЫ  
ГОСУДАРСТВЕННОЙ ПРОГРАММЫ ИРКУТСКОЙ ОБЛАСТИ  
«РАЗВИТИЕ ОБРАЗОВАНИЯ»  
НА 2019 – 2024 ГОДЫ  
(ДАЛЕЕ СООТВЕТСТВЕННО – ПОДПРОГРАММА,  
ГОСУДАРСТВЕННАЯ ПРОГРАММА)**

Наименование государственной программы	«Развитие образования» на 2019 – 2024 годы
Наименование подпрограммы	«Обеспечение реализации государственной программы и прочие мероприятия в области образования» на 2019 – 2024 годы
Ответственный исполнитель подпрограммы	министерство образования Иркутской области
Участники подпрограммы	-
Цель подпрограммы	Обеспечение организационных, информационных и научно-методических условий предоставления образования
Задачи подпрограммы	1. Обеспечение интеграции образовательных организаций в единую информационно-образовательную среду. 2. Осуществление эффективной государственной политики, контроля и надзора в сфере образования. 3. Создание безопасной информационной среды, способствующей сохранению и укреплению нравственного, физического, психологического и социального здоровья детей и молодежи. 4. Развитие системы информационно - методического и экспертно-аналитического обеспечения оценочных процедур, определяющих качественный уровень образования
Сроки реализации подпрограммы	2019 – 2024 годы

Целевые показатели подпрограммы	1. Доля государственных образовательных организаций Иркутской области, обеспечивающих предоставление нормативно закреплённого перечня сведений о своей деятельности на официальных сайтах, в общем числе государственных образовательных организаций Иркутской области. 2. Количество уровней образования, на которых реализуются механизмы внешней оценки качества образования
Перечень основных мероприятий подпрограммы	1. «Создание единой информационно-образовательной среды» на 2019 – 2024 годы. 2. «Государственная политика в сфере образования» на 2019 – 2024 годы. 3. «Информационная безопасность детей» на 2019 – 2024 годы
Перечень ведомственных целевых программ, входящих в состав подпрограммы	«Развитие региональной системы оценки качества образования Иркутской области» на 2019 – 2024 годы
Перечень проектов, входящих в состав подпрограммы	Проекты в составе подпрограммы не предусмотрены
Прогнозная (справочная) оценка ресурсного обеспечения реализации подпрограммы	Общий объем финансирования по годам реализации составляет: 2019 год – 651 649,3 тыс. рублей; 2020 год – 433 643,9 тыс. рублей; 2021 год – 342 749,2 тыс. рублей; 2022 год – 342 749,2 тыс. рублей; 2023 год – 342 749,2 тыс. рублей; 2024 год – 342 749,2 тыс. рублей. Объем финансирования за счет средств федерального бюджета по годам реализации составляет: 2019 год – 37 769,0 тыс. рублей; 2020 год – 27 901,2 тыс. рублей; 2021 год – 28 392,9 тыс. рублей; 2022 год – 28 392,9 тыс. рублей; 2023 год – 28 392,9 тыс. рублей; 2024 год – 28 392,9 тыс. рублей. Объем финансирования за счет средств областного бюджета по годам реализации составляет: 2019 год – 613 184,5 тыс. рублей; 2020 год – 405 742,7 тыс. рублей; 2021 год – 314 356,3 тыс. рублей;

	2022 год – 314 356,3 тыс. рублей; 2023 год – 314 356,3 тыс. рублей; 2024 год – 314 356,3 тыс. рублей. Объем финансирования за счет средств местных бюджетов по годам реализации составляет: 2019 год – 695,8 тыс. рублей
Ожидаемые конечные результаты реализации подпрограммы	По итогам реализации подпрограммы: 1. Доля государственных образовательных организаций Иркутской области, обеспечивающих предоставление нормативно закреплённого перечня сведений о своей деятельности на официальных сайтах, в общем числе государственных образовательных организаций Иркутской области составит 100%. 2. Количество уровней образования, на которых реализуются механизмы внешней оценки качества образования, составит 5 ед.

#### РАЗДЕЛ 1. ОСУЩЕСТВЛЕНИЕ БЮДЖЕТНЫХ ИНВЕСТИЦИЙ В РАМКАХ ПОДПРОГРАММЫ

Мероприятий по осуществлению бюджетных инвестиций в рамках подпрограммы не предусмотрено.

#### РАЗДЕЛ 2. МЕРЫ ГОСУДАРСТВЕННОГО РЕГУЛИРОВАНИЯ, НАПРАВЛЕННЫЕ НА ДОСТИЖЕНИЕ ЦЕЛИ И ЗАДАЧ ПОДПРОГРАММЫ

Меры государственного регулирования, направленные на достижение цели и задач подпрограммы, включают в себя:

1) реализацию мероприятий подпрограммы в соответствии с нормативными правовыми актами;

2) принятие участниками подпрограммы нормативных правовых актов в целях реализации мероприятий подпрограммы.

Реализация мероприятий подпрограммы осуществляется в соответствии с нормативными правовыми актами Иркутской области, регулирующими вопросы в сфере образования:

1) Законами Иркутской области:

от 4 апреля 2008 года № 2-оз «Об отдельных вопросах государственной гражданской службы Иркутской области»;

от 17 декабря 2008 года № 107-оз «Об отдельных мерах социальной поддержки детей-сирот и детей, оставшихся без попечения родителей, лиц из числа детей-сирот и детей, оставшихся без попечения родителей, в Иркутской области»;

от 5 марта 2010 года № 7-ОЗ «Об отдельных мерах по защите детей от факторов, негативно влияющих на их физическое, интеллектуальное, психическое, духовное и нравственное развитие, в Иркутской области»;

от 10 июля 2014 года № 91-ОЗ «Об отдельных вопросах образования в Иркутской области»;

2) постановлениями Правительства Иркутской области:

от 29 декабря 2009 года № 391/170-пп «О министерстве образования Иркутской области»;

от 1 декабря 2011 года № 353-пп «О службе по контролю и надзору в сфере образования Иркутской области»;

от 4 июля 2012 года № 369-пп «Об утверждении Положения о материальном обеспечении выпускников организаций для детей-сирот и детей, оставшихся без попечения родителей, специальных учебно-воспитательных учреждений открытого и закрытого типа, а также выпускников организаций, осуществляющих образовательную деятельность»;

от 9 июля 2012 года № 382-пп «Об утверждении Положения об обеспечении бесплатным проездом детей-сирот и детей, оставшихся без попечения родителей, лиц из числа детей-сирот и детей, оставшихся без попечения родителей, лиц, потерявших в период обучения обоих родителей или единственного родителя, а также о размере и порядке предоставления денежной компенсации стоимости проезда»;

от 25 ноября 2013 года № 530-пп «Об утверждении Положения о порядке выплаты ежегодного пособия на приобретение учебной литературы и письменных принадлежностей детям-сиротам и детям, оставшимся без попечения родителей, лицам из числа детей-сирот и детей, оставшихся без попечения родителей, лицам, потерявшим в период обучения обоих родителей или единственного родителя»;

от 8 июля 2016 года № 427-пп «Об утверждении Положения о предоставлении и расходовании субсидий из областного бюджета местным бюджетам в целях софинансирования расходных обязательств муниципальных образований Иркутской области на реализацию мероприятий по созданию в общеобразовательных организациях, расположенных в сельской местности, условий для занятия физической культурой и спортом и о внесении изменений в государственную программу Иркутской области «Развитие образования» на 2014 – 2018 годы»;

3) иными нормативными правовыми актами, регулирующими вопросы в сфере образования.

Для достижения цели и задач подпрограммы органы государственной власти Иркутской области в соответствии с их компетенцией принимают иные нормативные правовые акты, направленные на реализацию мероприятий подпрограммы.

**РАЗДЕЛ 3. СВЕДЕНИЯ ОБ УЧАСТИИ МУНИЦИПАЛЬНЫХ  
ОБРАЗОВАНИЙ ИРКУТСКОЙ ОБЛАСТИ В РЕАЛИЗАЦИИ  
ПОДПРОГРАММЫ**

В рамках основного мероприятия «Государственная политика в сфере образования» на 2019 – 2024 годы осуществляется финансирование мероприятия «Субсидии из областного бюджета местным бюджетам в целях софинансирования расходных обязательств муниципальных образований Иркутской области на реализацию мероприятий по созданию в общеобразовательных организациях, расположенных в сельской местности, условий для занятий физической культурой и спортом» (далее – субсидии).

Цели и условия предоставления и расходования субсидий, критерии отбора муниципальных образований Иркутской области для предоставления субсидий и их распределение между муниципальными образованиями Иркутской области устанавливаются нормативным правовым актом Правительства Иркутской области.

Размер, порядок, условия предоставления и сроки перечисления субсидий конкретному муниципальному образованию Иркутской области определяются в соглашении между министерством образования Иркутской области и администрацией данного муниципального образования Иркутской области, заключенном в соответствии с Бюджетным кодексом Российской Федерации, законом Иркутской области об областном бюджете на очередной финансовый год и на плановый период, а также положением о предоставлении и расходовании субсидий.

Приложение 4  
к государственной программе  
Иркутской области «Развитие  
образования» на 2019 – 2024 годы

**ПАСПОРТ  
ПОДПРОГРАММЫ «РАЗВИТИЕ СИСТЕМЫ ВЫЯВЛЕНИЯ И  
ПОДДЕРЖКИ СПОСОБНОСТЕЙ И ТАЛАНТОВ У ДЕТЕЙ И  
МОЛОДЕЖИ» НА 2019 – 2024 ГОДЫ ГОСУДАРСТВЕННОЙ  
ПРОГРАММЫ ИРКУТСКОЙ ОБЛАСТИ «РАЗВИТИЕ ОБРАЗОВАНИЯ»  
НА 2019 – 2024 ГОДЫ  
(ДАЛЕЕ СООТВЕТСТВЕННО – ПОДПРОГРАММА,  
ГОСУДАРСТВЕННАЯ ПРОГРАММА)**

Наименование государственной программы	«Развитие образования» на 2019 – 2024 годы
Наименование подпрограммы	«Развитие системы выявления и поддержки способностей и талантов у детей и молодежи» на 2019 – 2024 годы
Ответственный исполнитель подпрограммы	министерство образования Иркутской области
Участники подпрограммы	-
Цель подпрограммы	Формирование эффективной системы выявления, поддержки и развития способностей и талантов у детей и молодежи, основанной на принципах справедливости, всеобщности и направленной на самоопределение и профессиональную ориентацию всех обучающихся
Задачи подпрограммы	1. Выявление и поддержка талантливых и социально активных детей. 2. Обеспечение участия обучающихся общеобразовательных организаций во всероссийской олимпиаде школьников. 3. Рост количества обучающихся в общеобразовательных организациях Иркутской области, получивших поощрение за достижения в интеллектуальной, научно-технической, художественно-творческой, спортивной деятельности. 4. Развитие системы профориентации, через участие обучающихся в конкурсах профессионального мастерства молодежи в рамках

	<p>реализации федерального проекта «Молодые профессионалы» (Ворлдскиллс Россия).</p> <p>5. Привлечение педагогических работников в возрасте до 29 лет для участия в Региональном отраслевом чемпионате профессионального мастерства в сфере образования Иркутской области по стандартам WorldSkills Russia по компетенции «Дошкольное воспитание».</p> <p>6. Формирование системы разно уровневых и многоступенчатых конкурсных, олимпиадных и иных мероприятий для детей и молодежи, нацеленных на повышение их мотивации, раскрытие и развитие способностей и талантов каждого, а также раннюю профориентацию.</p> <p>7. Привлечение обучающихся 8-11 классов, участвующих в разработке и реализации социальных общественно значимых проектов.</p>
Сроки реализации подпрограммы	2019 – 2024 годы
Целевые показатели подпрограммы	<p>1. Количество обучающихся в 5-11 классах общеобразовательных организаций, профессиональных образовательных организациях, принимающих участие в мероприятиях различного уровня, направленных на воспитание гармонично развитой и социально ответственной личности, раскрытие талантов и способностей, раннюю профориентацию, вовлеченных в деятельность детских и молодежных общественных объединений.</p> <p>2. Доля обучающихся в 5-11 классах общеобразовательных организаций, профессиональных образовательных организациях, принимающих участие в конкурсных, олимпиадных и иных мероприятиях для детей и молодежи, в общей численности обучающихся.</p> <p>3. Доля обучающихся в общеобразовательных организациях, профессиональных образовательных организациях Иркутской области, получивших признание на федеральном уровне, от общего количества участвовавших в общероссийских и международных мероприятиях</p>
Перечень основных мероприятий	1. «Организация и проведение мероприятий, направленных на воспитание гармонично развитой

подпрограммы	<p>и социально ответственной личности» на 2019 – 2024 годы.</p> <p>2. «Организация и проведение олимпиад, конференций, конкурсов и иных мероприятий научно-интеллектуальной направленности с детьми и молодежью» на 2019 – 2024 годы.</p> <p>3. «Поощрение детей и молодежи за достижение высоких результатов в интеллектуальной, научно-технической, художественно-творческой, спортивной деятельности» на 2019 – 2024 годы.</p> <p>4. «Выявление и развитие уровня профессионального мастерства молодежи в рамках реализации федерального проекта «Молодые профессионалы» (Ворлдскиллс Россия)» на 2019 – 2024 годы.</p> <p>5. «Создание системы соревнований по основам профессионального мастерства среди обучающихся образовательных организаций по стандартам JuniorSkills (Джуниорскиллс)» на 2019 – 2024 годы.</p> <p>6. «Военно-патриотическое воспитание обучающихся кадетских корпусов и кадетских классов общеобразовательных организаций Иркутской области» на 2019 – 2024 годы.</p> <p>7. «Проведение мероприятий, направленных на поддержку и создание условий для развития добровольчества (волонтерства), в том числе в патриотической направленности, в образовательных организациях Иркутской области» на 2019 – 2024 годы</p>
Перечень ведомственных целевых программ подпрограммы	Ведомственные целевые программы в составе подпрограммы не предусмотрены
Перечень проектов, входящих в состав подпрограммы	Проекты в составе подпрограммы не предусмотрены
Прогнозная (справочная) оценка ресурсного обеспечения реализации подпрограммы	<p>Общий объем финансирования по годам реализации составляет:</p> <p>2019 год – 25 742,8 тыс. рублей;</p> <p>2020 год – 26 082,8 тыс. рублей;</p> <p>2021 год – 26 082,8 тыс. рублей;</p> <p>2022 год – 26 082,8 тыс. рублей;</p> <p>2023 год – 26 082,8 тыс. рублей;</p>

	<p>2024 год – 26 082,8 тыс. рублей.          Объем финансирования за счет средств областного бюджета по годам реализации составляет:          2019 год – 25 742,8 тыс. рублей;          2020 год – 26 082,8 тыс. рублей;          2021 год – 26 082,8 тыс. рублей;          2022 год – 26 082,8 тыс. рублей;          2023 год – 26 082,8 тыс. рублей;          2024 год – 26 082,8 тыс. рублей</p>
Ожидаемые конечные результаты реализации подпрограммы	<p>По итогам реализации подпрограммы к 2024 году:</p> <p>1. Количество обучающихся в 5-11 классах общеобразовательных организаций, профессиональных образовательных организациях, принимающих участие в мероприятиях различного уровня, направленных на воспитание гармонично развитой и социально ответственной личности, раскрытие талантов и способностей, раннюю профориентацию, вовлеченных в деятельность детских и молодежных общественных объединений будет составлять 180 тыс. чел.</p> <p>2. Доля обучающихся в 5-11 классах общеобразовательных организаций, профессиональных образовательных организациях, принимающих участие в конкурсных, олимпиадных и иных мероприятиях для детей и молодежи, в общей численности обучающихся увеличится до 65 %.</p> <p>3. Доля обучающихся в общеобразовательных организациях, профессиональных образовательных организациях Иркутской области, получивших признание на федеральном уровне, от общего количества участвовавших в общероссийских и международных мероприятиях увеличится до 25 %</p>

#### Раздел 1. ОСУЩЕСТВЛЕНИЕ БЮДЖЕТНЫХ ИНВЕСТИЦИЙ В РАМКАХ ПОДПРОГРАММЫ

Мероприятий по осуществлению бюджетных инвестиций в рамках подпрограммы не предусмотрено.

#### Раздел 2. МЕРЫ ГОСУДАРСТВЕННОГО РЕГУЛИРОВАНИЯ, НАПРАВЛЕННЫЕ НА ДОСТИЖЕНИЕ ЦЕЛИ И ЗАДАЧ ПОДПРОГРАММЫ

Меры государственного регулирования, направленные на достижение цели и задач подпрограммы, включают в себя:

- 1) реализацию мероприятий подпрограммы в соответствии с нормативными правовыми актами;
- 2) принятие участниками подпрограммы нормативных правовых актов в целях реализации мероприятий подпрограммы.

Реализация мероприятий подпрограммы осуществляется в соответствии нормативными правовыми актами, регулирующими вопросы в сфере образования:

1) Указом Президента Российской Федерации от 7 мая 2018 года № 204 «О национальных целях и стратегических задачах развития Российской Федерации на период до 2024 года»;

2) Комплексом мер по созданию условий для развития и самореализации учащихся в процессе воспитания и обучения на 2016 – 2020 годы, утвержденным заместителем Председателя Правительства Российской Федерации Голодец О.Ю. 27 июня 2016 года;

3) Законами Иркутской области:  
от 10 июля 2014 года № 91-ОЗ «Об отдельных вопросах образования в Иркутской области»;

от 18 июля 2018 года № 74-ОЗ «О кадетском образовании в Иркутской области»;

4) иными нормативными правовыми актами, регулирующими вопросы в сфере образования.

Для достижения цели и задач подпрограммы органы государственной власти Иркутской области в соответствии с их компетенцией принимают иные нормативные правовые акты, направленные на реализацию мероприятий подпрограммы.





1	2	3	4	5	6	7	8	9	10	11
6	Количество созданных дополнительных мест в государственных (муниципальных) и частных образовательных организациях, осуществляющих образовательную деятельность по образовательным программам дошкольного образования (нарастающим итогом с 2019 года)	ед.	3102	2968	4703	6438	6888	6888	6888	6888
ВЦП «Повышение эффективности образовательных систем, обеспечивающих современное качество общего образования» на 2019-2024 годы										
1	Удельный вес численности обучающихся государственных и частных общеобразовательных организаций, которым предоставлена возможность обучаться в соответствии с новым ФГОС, в общей численности обучающихся государственных и частных общеобразовательных организаций Иркутской области	%	75,3	75,3	78	80	90	100	100	100
ВЦП «Развитие системы дополнительного образования детей» на 2019-2024 годы										
1	Удельный вес численности детей, получающих услуги дополнительного образования в возрасте 5-18 лет в государственных образовательных организациях дополнительного образования, в общей численности детей в возрасте 5-18 лет	%	3,3	3,9	3,9	3,9	3,9	3,9	3,9	3,9
2	Сохранность контингента обучающихся государственных образовательных организаций дополнительного образования Иркутской области	%	100	99	99	99	99	99	99	99

1	2	3	4	5	6	7	8	9	10	11
ВЦП «Развитие системы психолого-педагогической и медико-социальной помощи» на 2019-2024 годы										
1	Доля детей, у которых наблюдается положительная динамика в развитии, от общего числа детей, получивших психологическую помощь	%	68	68	68	68	68	68	68	68
2	Доля родителей, получивших психологическую помощь, от общего количества родителей детей-инвалидов и родителей детей с ограниченными возможностями здоровья	%	1,2	1,2	1,2	1,2	1,2	1,2	1,2	1,2
3	Удовлетворенность населения качеством оказания социально-педагогической помощи (от числа опрошенных)	%	90	90	90	90	90	90	90	90
ВЦП «Развитие организаций для детей, нуждающихся в государственной поддержке» на 2019-2024 годы										
1	Доля детей с умеренной умственной отсталостью от общего числа обучающихся в государственных специальных (коррекционных) общеобразовательных организациях Иркутской области	%	5	8	10	10	10	10	10	10
2	Количество государственных общеобразовательных организаций Иркутской области, в которых созданы условия для обучения детей с ОВЗ и инвалидностью, от общего числа государственных общеобразовательных организаций Иркутской области	ед.	15	30	37	37	38	38	38	38



1	2	3	4	5	6	7	8	9	10	11
Основное мероприятие «Повышение эффективности систем дошкольного образования Иркутской области» на 2019 - 2024 годы										
1	Удельный вес частных дошкольных образовательных организаций, имеющих лицензию, в общем числе дошкольных образовательных организаций, имеющих лицензию	%	3,2	4,7	4,7	4,7	4,7	4,7	4,7	4,7
Основное мероприятие «Создание условий для строительства на территории Иркутской области социально ориентированными некоммерческими организациями объектов социально-культурного назначения» на 2019 год										
1	Количество объектов образования, в отношении которых ведутся работы по технологическому присоединению к наружным инженерным сетям	ед.	-	-	1	-	-	-	-	-
Основное мероприятие «Обеспечение доступа обучающихся к цифровой образовательной инфраструктуре» на 2019 год										
Подпрограмма «Развитие профессионального образования» на 2019-2024 годы										
1	Доля выпускников государственных образовательных организаций Иркутской области, получивших дипломы о профессиональном образовании, от общего количества выпускников профессионального образования Иркутской области	%	99,4	99,4	99,5	99,6	99,6	99,7	99,7	99,7

1	2	3	4	5	6	7	8	9	10	11
2	Численность выпускников профессиональных образовательных организаций Иркутской области, завершивших обучение в отчетном году по образовательным программам профессионального образования за счет средств бюджета Иркутской области	чел.	8533	8455	8455	8455	8455	8455	8455	8455
3	Доля преподавателей государственных профессиональных образовательных организаций Иркутской области со стажем работы до 5 лет в общей численности преподавателей государственных профессиональных образовательных организаций Иркутской области	%	12	12,1	12,2	12,2	12,3	12,3	12,4	12,5
4	Соотношение средней заработной платы преподавателей и мастеров производственного обучения профессиональных образовательных организаций и среднемесячной начисленной заработной платы наемных работников в организациях, у индивидуальных предпринимателей и физических лиц (среднемесячный доход от трудовой деятельности) в субъекте Российской Федерации	%	98,7	100	100	100	100	100	100	100
5	Доля выпускников образовательных организаций высшего образования в Иркутской области, трудоустроившихся в регионе в течение календарного года после окончания обучения в общей численности выпускников	%	-	-	57,5	58,1	59	62,5	64,4	65
6	Доля государственных профессиональных образовательных организаций Иркутской области, здания которых приспособлены для обучения лиц с ограниченными возможностями здоровья	%	32,8	36,2	37,9	43,1	48,3	53,4	58,6	63,8

1	2	3	4	5	6	7	8	9	10	11
ВЦП «Модернизация профессионального образования» на 2019-2024 годы										
1	Количество центров опережающей профессиональной подготовки	ед.	-	0	0	0	1	1	1	1
2	Количество аттестованных центров проведения демонстрационного экзамена	ед.	-	0	2	3	4	5	8	10
3	Доля выпускников, трудоустроенных по полученной профессии или специальности	%	-	42,5	42,5	43	45	45,5	46	47
ВЦП «Развитие системы повышения квалификации и профессиональной переподготовки работников образования Иркутской области» на 2019-2024 годы										
1	Удельный вес численности работников муниципальных образовательных организаций Иркутской области, государственных образовательных организаций Иркутской области, подведомственных министерству образования Иркутской области, прошедших повышение квалификации в образовательных организациях дополнительного профессионального образования Иркутской области	%	70	70	75	75	75	75	78	78
2	Удовлетворенность работников образования, основанных программы повышения квалификации и профессиональной подготовки в государственных образовательных организациях дополнительного профессионального образования Иркутской области, качеством обучения, составом образовательных модулей и условиями реализации дополнительных профессиональных программ	%	100	98	98	98,5	98,5	98,5	98,5	99

1	2	3	4	5	6	7	8	9	10	11
ВЦП «Предоставление профессионального образования инвалидам» на 2019-2024 годы										
1	Доля учителей муниципальных образовательных организаций Иркутской области, государственных образовательных организаций Иркутской области, подведомственных министерству образования Иркутской области, основанных методике преподавания по межпредметным технологиям и реализующих ее в образовательном процессе, в общей численности учителей	%	43,56	39	41	43	43	43	43	43
ВЦП «Предоставление профессионального образования инвалидам» на 2019-2024 годы										
1	Доля лиц с ограниченными возможностями здоровья, охваченных различными формами занятости, окончивших обучение в текущем году, от общего количества лиц с ограниченными возможностями здоровья, получивших образование в текущем году	%	82	81,3	81,4	81,5	81,6	81,7	81,8	82
2	Доля программ профессионального образования (подготовки), разработанных или доработанных и внедренных совместно с ведущим работодателем, по которым проводится обучение	%	-	-	100	100	100	100	100	100
3	Количество лиц с ограниченными возможностями здоровья, получивших образовательные услуги	чел.	156	159	159	159	159	159	159	159
4	Количество современных профориентационных программ и методик по социальной интеграции лиц с ограниченными возможностями здоровья	ед.	-	-	5	5	5	5	5	5





1	2	3	4	5	6	7	8	9	10	11
5	Доля юридических лиц, в отношении которых были проведены проверки в общем количестве юридических лиц, осуществляющих деятельность на территории Иркутской области, деятельность которых подлежит государственному контролю (надзору)	%	-	20	20	20	20	20	20	20
ВЦП «Развитие региональной системы оценки качества образования Иркутской области» на 2019-2024 годы										
1	Удельный вес численности экспертов, участвующих в проведении оценочных процедур, от общей численности сертифицированных экспертов, зарегистрированных в региональной базе данных	%	100	100	100	100	100	100	100	100
2	Удельный вес муниципальных образовательных систем, прошедших экспертизу ресурсного обеспечения	%	58	62	65	68	70	72	74	78
3	Удельный вес процедур, определяющих качественный уровень состояния образования Иркутской области, проводимых в автоматизированном режиме	%	100	100	100	100	100	100	100	100
4	Удельный вес образовательных организаций Иркутской области, проекты перспективного развития которых прошли экспертизу	%	75	80	83	85	87	89	90	91

1	2	3	4	5	6	7	8	9	10	11
Основное мероприятие «Информационная безопасность детей» на 2019-2024 годы										
1	Удельный вес численности педагогических работников, прошедших курсы подготовки, повышения квалификации, участвующих в деятельности стажировочных площадок, семинарах-практикумах по проблеме информационной безопасности детей, от общего количества заявившихся педагогических работников	%	100	100	100	100	100	100	100	100
Подпрограмма «Развитие системы выявления и поддержки способностей и талантов у детей и молодежи» на 2019-2024 годы										
1	Количество обучающихся в 5-11 классах общеобразовательных организаций, профессиональных образовательных организаций, принимающих участие в мероприятиях различного уровня, направленных на воспитание гармонично развитой и социально ответственной личности, раскрытие талантов и способностей, раннюю профориентацию, вовлеченных в деятельность детских и молодежных общественных объединений	тыс. чел.	-	-	155	160	165	170	175	180
2	Доля обучающихся в 5-11 классах общеобразовательных организаций, профессиональных образовательных организаций, принимающих участие в конкурсных, олимпиадных и иных мероприятиях для детей и молодежи, в общей численности обучающихся	%	-	-	40	45	50	55	60	65
3	Доля обучающихся в общеобразовательных организациях, профессиональных образовательных организациях Иркутской области, получивших признание на федеральном уровне, от общего количества участвовавших в общероссийских и международных мероприятиях	%	-	-	20	21	22	23	24	25



1	2	3	4	5	6	7	8	9	10	11
Основное мероприятие «Организация и проведение мероприятий, направленных на воспитание гармонично развитой и социально ответственной личности на 2019-2024 годы»										
1	Количество проведенных региональных мероприятий, направленных на сопровождение, поддержку талантов и способностей детей и молодежи, дальнейшего продвижения профессионального самоопределения каждого	ед.	-	-	8	8	8	9	9	10
2	Доля социально активных детей, принимающих участие в региональных мероприятиях, направленных на сопровождение, поддержку талантов и способностей детей и молодежи, дальнейшего продвижения профессионального самоопределения каждого, от общей численности участников аналогичных муниципальных мероприятий, из числа обучающихся 5-11 классов общеобразовательных организаций организаций	%	-	-	3	3	3	4	4	5
Основное мероприятие «Организация и проведение олимпиад, конференций, конкурсов и иных мероприятий научно-интеллектуальной направленности с детьми и молодежью» на 2019-2024 годы										
1	Количество муниципальных образований, принимающих участие в проведении школьных и муниципальных этапов региональных мероприятий, направленных на выявление, сопровождение и поддержку талантов и способностей детей и молодежи в сфере научно-интеллектуальной (научно-исследовательской) и проектной деятельности	ед.	-	-	30	32	35	40	42	42

1	2	3	4	5	6	7	8	9	10	11
1	Доля детей, принимающих участие в региональных мероприятиях, направленных на выявление, сопровождение и поддержку талантов и способностей детей и молодежи в научно-исследовательской и проектной деятельности, от общей численности участников аналогичных муниципальных мероприятий, из числа обучающихся 5-11 классов общеобразовательных организаций	%	-	-	3	3	4	4	5	5
Основное мероприятие «Поощрение детей и молодежи за достижение высоких результатов в интеллектуальной, научно-технической, художественно-творческой, спортивной деятельности» на 2019-2024 годы										
1	Количество обучающихся общеобразовательных организаций Иркутской области, получивших поддержку на региональном уровне	чел.	-	-	600	600	600	600	600	600
2	Доля обучающихся общеобразовательных организаций Иркутской области, получивших поддержку на региональном уровне, от общей численности обучающихся общеобразовательных организаций Иркутской области от 14 до 18 лет (включительно), заявленных на получение поддержки	%	-	-	25	25	25	25	25	25
Основное мероприятие «Выявление и развитие уровня профессионального мастерства молодежи в рамках реализации федерального проекта «Молодые профессионалы» (Ворлдскиллс Россия)» на 2019-2024 годы										
1	Численность выпускников образовательных организаций, реализующих программы СПО, продемонстрировавших уровень подготовки, соответствующий стандартам Ворлдскиллс	тыс. чел.	-	-	0,2	0,4	0,4	0,45	0,45	0,5
2	Количество специализированных центров компетенций, аккредитованных по стандартам Ворлдскиллс Россия	ед.	-	-	3	4	5	6	7	7

1	2	3	4	5	6	7	8	9	10	11
Основное мероприятие «Создание системы соревнований по основам профессионального мастерства среди обучающихся образовательных организаций по стандартам JuniorSkills (Джуниорскилле)» на 2019-2024 годы										
1	Доля общеобразовательных организаций Иркутской области, вовлеченных в движение JuniorSkills	%	-	-	1,2	1,5	1,8	2	2,2	2,4
Основное мероприятие «Военно-патриотическое воспитание обучающихся кадетских корпусов и кадетских классов общеобразовательных организаций Иркутской области» на 2019-2024 годы										
1	Доля обучающихся кадетских корпусов и классов Иркутской области участвующих в мероприятиях в общем количестве обучающихся кадетских классов и корпусов	%	-	-	12	12	13	13	14	14
Основное мероприятие «Проведение мероприятий, направленных на поддержку и создание условий для развития добровольчества (волонтерства), в том числе в патриотической направленности, в образовательных организациях Иркутской области» на 2019-2024 годы										
1	Доля муниципальных образований Иркутской области, принявших участие в региональном слете добровольцев (волонтеров)	%	-	-	47,6	59,5	64,2	71,4	78,5	78,5

\* постановления Правительства Иркутской области: от 11 мая 2016 года № 264-пп «Об утверждении Положения о предоставлении и расходовании субсидий из областного бюджета местным бюджетам в целях финансирования расходов муниципальных образований Иркутской области на осуществление мероприятий по капитальному ремонту образовательных организаций», от 11 мая 2016 года № 265-пп «Об утверждении Положения о предоставлении и расходовании субсидий из областного бюджета местным бюджетам на финансирование капитальных вложений в объекты муниципальной собственности, которые осуществляются из местных бюджетов, в целях реализации мероприятий по строительству, реконструкции образовательных организаций, в том числе выполнению проектных и изыскательских работ»

\*\* в том числе по готовым объектам: д/с г. Черемхово - 190 мест, д/с г. Иркутск - 220 мест, школа Кигтой 725 мест, школа п. Молодежный 1275 мест.

\*\*\* в том числе по готовым объектам: д/с п. Жгалаво 98 мест, д/с г. Иркутск ул. Ак. Бурденко 110 мест, д/с г. Свирск 240 мест, д/с с. Хохорск 98 мест, д/с с. Аяты 55 мест, д/с г. Киренск 20 мест, д/с г. Усолье-Сибирское 215 мест, дошк. гр. МБОУ "Онгуренская СОШ" 20 мест, д/с г. Братск р-н Порожский 110 мест, д/с г. Иркутск ул. Байкальская 110 мест, д/с г. Иркутск ул. Набережная 110 мест, МБОУ города Иркутска «СОШ №19» 1125 мест, Горняксколеская СОШ 154 места, Спортивный зал МОУ СОШ №1 в г. Свирске 75 мест

СТРУКТУРА ГОСУДАРСТВЕННОЙ ПРОГРАММЫ ИРКУТСКОЙ ОБЛАСТИ

«РАЗВИТИЕ ОБРАЗОВАНИЯ» НА 2019 – 2024 ГОДЫ

(далее - государственная программа)

№ п/п	Наименование подпрограммы государственной программы, выделяющей целевой программой, основного мероприятия, проекта	Ответственный исполнитель	Срок		Целевые показатели государственной программы (подпрограммы), на достижение которых оказывается влияние
			начала реализации	окончания реализации	
1	2	3	4	5	6
1	Подпрограмма «Дополнительное образование» на 2019 - 2024 годы				Доля выпускников государственных (муниципальных) общеобразовательных организаций, не получивших аттестат о среднем общем образовании, %  Удельный вес численности населения в возрасте от 7 до 18 лет, охваченного образованием, в общей численности населения в возрасте от 7 до 18 лет, %  Удовлетворенность населения качеством общего и профессионального образования, %  Отношение среднего балла единого государственного экзамена (в расчете на 2 обязательных предмета) в 10 лучших школах с лучшими результатами единого государственного экзамена к среднему баллу единого государственного экзамена (в расчете на 2 обязательных предмета) в 10 процентах школ с худшими результатами единого государственного экзамена, ед.  Удельный вес численности учителей государственных (муниципальных) общеобразовательных организаций в возрасте до 35 лет в общей численности учителей государственных (муниципальных) общеобразовательных организаций, %  Удельный вес численности обучающихся в государственных образовательных организациях Иркутской области, которым предоставлена возможность обучаться в соответствии с основными современными требованиями, в общей численности обучающихся, %  Удельный вес численности руководителей организаций дошкольного, общего и дополнительного образования детей, прошедших в течение последних трех лет повышение квалификации или профессиональную переподготовку, в общей численности руководителей организаций дошкольного, дополнительного образования детей, %  Удовлетворенность населения качеством общего и профессионального образования, %  Удельный вес численности населения в возрасте от 7 до 18 лет, охваченного образованием, в общей численности населения в возрасте от 7 до 18 лет, %  Удельный вес численности обучающихся в государственных образовательных организациях Иркутской области, которым предоставлена возможность обучаться в соответствии с основными современными требованиями, в общей численности обучающихся, %  Удельный вес численности обучающихся в государственных образовательных организациях Иркутской области, которым предоставлена возможность обучаться в соответствии с основными современными требованиями, в общей численности обучающихся, %  Доля выпускников государственных (муниципальных) общеобразовательных организаций, не получивших аттестат о среднем общем образовании, %  Удовлетворенность населения качеством общего и профессионального образования, %
1.1	ВЦП «Повышение эффективности образовательных систем, обеспечивающих сокращение масштабов общего образования» на 2019-2024 годы	министерство образования Иркутской области	2019 г.	2024 г.	
1.2	ВЦП «Развитие системы дополнительного образования детей» на 2019-2024 годы	министерство образования Иркутской области	2019 г.	2024 г.	
1.3	ВЦП «Развитие системы психолого-педагогической и социально-педагогической помощи» на 2019-2024 годы	министерство образования Иркутской области	2019 г.	2024 г.	Отношение среднего балла единого государственного экзамена (в расчете на 2 обязательных предмета) в 10 лучших школах с лучшими результатами единого государственного экзамена к среднему баллу единого государственного экзамена (в расчете на 2 обязательных предмета) в 10 процентах школ с худшими результатами единого государственного экзамена, ед.  Удельный вес детей-сирот и детей, оставшихся без попечения родителей, проживающих в государственных образовательных организациях Иркутской области, предоставляющих государственную поддержку в общей численности детей-сирот и детей, оставшихся без попечения родителей, проживающих в государственных образовательных организациях Иркутской области, предоставляющих государственную поддержку, %  Удовлетворенность населения качеством общего и профессионального образования, %  Удельный вес численности населения в возрасте от 7 до 18 лет, охваченного образованием, в общей численности населения в возрасте от 7 до 18 лет, %  Удельный вес численности обучающихся в государственных образовательных организациях Иркутской области, которым предоставлена возможность обучаться в соответствии с основными современными требованиями, в общей численности обучающихся, %
1.4	ВЦП «Развитие организаций для детей, нуждающихся в государственной поддержке» на 2019-2024 годы	министерство образования Иркутской области	2019 г.	2024 г.	Удельный вес численности учителей государственных (муниципальных) общеобразовательных организаций в возрасте до 35 лет в общей численности учителей государственных (муниципальных) общеобразовательных организаций, %  Удельный вес детей-сирот и детей, оставшихся без попечения родителей, проживающих в государственных образовательных организациях Иркутской области, предоставляющих государственную поддержку в общей численности детей-сирот и детей, оставшихся без попечения родителей, проживающих в государственных образовательных организациях Иркутской области, предоставляющих государственную поддержку, %








НАПРАВЛЕНИЯ И ОБЪЕМЫ ФИНАНСИРОВАНИЯ МЕРОПРИЯТИЙ ПО РАЗВИТИЮ АДМИНИСТРАТИВНОГО ЦЕНТРА  
ИРКУТСКОЙ ОБЛАСТИ НА 2019 - 2024 ГОДЫ

Наименование программы, подпрограммы, подпрограммы, ведомственной целевой программы, основного мероприятия, мероприятия, направления расходов	Расходы областного бюджета, (тыс. руб.), годы	
	2019 год	Всего
1	2	3
Государственная программа Иркутской области «Развитие образования» на 2019 – 2024 годы	57 551,6	57 551,6
Подпрограмма «Дошкольное, общее и дополнительное образование» на 2019 – 2024 годы	57 551,6	57 551,6
Основное мероприятие «Приобретение, строительство, реконструкция, в том числе выполнение проектных и изыскательских работ объектов государственной и муниципальной собственности Иркутской области в сфере образования» на 2019 – 2024 годы	57 551,6	57 551,6
Детский сад по ул. Зимняя в Куйбышевском районе г. Иркутска	21 506,5	21 506,5
Детский сад по ул. Сосновая в Свердловском районе г. Иркутска	36 045,1	36 045,1





## Приложение 8

к государственной программе Иркутской области

«Развитие образования» на 2019-2024 годы

РЕСУРСНОЕ ОБЕСПЕЧЕНИЕ РЕАЛИЗАЦИИ ГОСУДАРСТВЕННОЙ ПРОГРАММЫ ИРКУТСКОЙ ОБЛАСТИ «РАЗВИТИЕ ОБРАЗОВАНИЯ» НА 2019-2024 ГОДЫ  
ЗА СЧЕТ СРЕДСТВ, ПРЕДУСМОТРЕННЫХ В ОБЛАСТНОМ БЮДЖЕТЕ

Наименование государственной программы, подпрограммы, ведомственной целевой программы, основного мероприятия, мероприятия	Ответственный исполнитель, соисполнители, участники, участники мероприятий	Источники финансирования	Расходы (тыс.руб.), годы						
			2019 год	2020 год	2021 год	2022 год	2023 год	2024 год	
1	2	3	4	5	6	7	8	9	
Государственная программа «Развитие образования» на 2019-2024 годы	Всего, в том числе	Всего	42 337 141,1	41 655 938,2	40 152 873,1	40 152 873,1	40 152 873,1	40 152 873,1	
		ОБ	41 815 335,3	41 146 082,8	40 124 480,2	40 124 480,2	40 124 480,2	40 124 480,2	
		ФБ	521 805,8	509 855,4	28 392,9	28 392,9	28 392,9	28 392,9	
	министерство здравоохранения Иркутской области	Всего	276 230,9	276 230,9	265 119,6	265 119,6	265 119,6	265 119,6	
		ОБ	276 230,9	276 230,9	265 119,6	265 119,6	265 119,6	265 119,6	
	министерство культуры и архивов Иркутской области	Всего	354 980,8	345 407,3	345 069,3	345 069,3	345 069,3	345 069,3	
		ОБ	354 980,8	345 407,3	345 069,3	345 069,3	345 069,3	345 069,3	
	министерство образования Иркутской области	Всего	38 476 238,0	38 250 386,5	38 159 491,8	38 159 491,8	38 159 491,8	38 159 491,8	
		ОБ	38 438 469,0	38 222 485,3	38 131 098,9	38 131 098,9	38 131 098,9	38 131 098,9	
		ФБ	37 769,0	27 901,2	28 392,9	28 392,9	28 392,9	28 392,9	
	министерство социального развития, опеки и попечительства Иркутской области	Всего	77 795,7	77 795,7	77 795,7	77 795,7	77 795,7	77 795,7	
		ОБ	77 795,7	77 795,7	77 795,7	77 795,7	77 795,7	77 795,7	
	министерство строительства и жилищно-коммунального хозяйства Иркутской области	Всего	3 151 895,7	2 706 117,8	1 305 396,7	1 305 396,7	1 305 396,7	1 305 396,7	
		ОБ	2 667 858,9	2 224 163,6	1 305 396,7	1 305 396,7	1 305 396,7	1 305 396,7	
		ФБ	484 036,8	481 954,2	0,0	0,0	0,0	0,0	
	Подпрограмма «Дошкольное, общее и дополнительное образование» на 2019-2024 годы	Всего, в том числе	Всего	37 439 140,4	36 984 521,6	35 583 462,5	35 583 462,5	35 583 462,5	35 583 462,5
			ОБ	36 955 103,6	36 502 567,4	35 583 462,5	35 583 462,5	35 583 462,5	35 583 462,5
			ФБ	484 036,8	481 954,2	0,0	0,0	0,0	0,0
министерство культуры и архивов Иркутской области		Всего	54 919,1	54 960,1	54 622,1	54 622,1	54 622,1	54 622,1	
		ОБ	54 919,1	54 960,1	54 622,1	54 622,1	54 622,1	54 622,1	
министерство образования Иркутской области		Всего	34 232 325,6	34 223 443,7	34 223 443,7	34 223 443,7	34 223 443,7	34 223 443,7	
		ОБ	34 232 325,6	34 223 443,7	34 223 443,7	34 223 443,7	34 223 443,7	34 223 443,7	
министерство строительства и жилищно-коммунального хозяйства Иркутской области		Всего	3 151 895,7	2 706 117,8	1 305 396,7	1 305 396,7	1 305 396,7	1 305 396,7	
		ОБ	2 667 858,9	2 224 163,6	1 305 396,7	1 305 396,7	1 305 396,7	1 305 396,7	
		ФБ	484 036,8	481 954,2	0,0	0,0	0,0	0,0	



Основное мероприятие «Капитальные ремонты объектов образования муниципальной собственности муниципальных образований Иркутской области» на 2019-2024 годы	министерство строительства и жилищно-коммунального хозяйства Иркутской области	<i>Всего</i>							
		ОБ	518 412,2	288 198,7	250 877,5	250 877,5	250 877,5	250 877,5	250 877,5
Оказание содействия муниципальным образованиям Иркутской области в реализации мероприятий по проведению капитальных ремонтов объектов образования муниципальной собственности муниципальных образований Иркутской области	министерство строительства и жилищно-коммунального хозяйства Иркутской области	<i>Всего</i>							
		ОБ	518 412,2	288 198,7	250 877,5	250 877,5	250 877,5	250 877,5	250 877,5
Основное мероприятие «Приобретение, строительство, реконструкция, в том числе выполнение проектных и изыскательских работ объектов государственной и муниципальной собственности Иркутской области в сфере образования» на 2019-2024 годы	министерство строительства и жилищно-коммунального хозяйства Иркутской области	<i>Всего</i>							
		ОБ	2 614 552,2	2 417 919,1	1 054 519,2	1 054 519,2	1 054 519,2	1 054 519,2	1 054 519,2
		ФБ	2 130 515,4	1 935 964,9	1 054 519,2	1 054 519,2	1 054 519,2	1 054 519,2	1 054 519,2
			484 036,8	481 954,2	0,0	0,0	0,0	0,0	0,0
Оказание содействия муниципальным образованиям Иркутской области в реализации мероприятий по приобретению, строительству, реконструкции, в том числе выполнению проектных и изыскательских работ объектов муниципальной собственности муниципальных образований Иркутской области в сфере образования	министерство строительства и жилищно-коммунального хозяйства Иркутской области	<i>Всего</i>							
		ОБ	2 450 491,5	2 417 919,1	1 054 519,2	1 054 519,2	1 054 519,2	1 054 519,2	1 054 519,2
		ФБ	1 966 454,7	1 935 964,9	1 054 519,2	1 054 519,2	1 054 519,2	1 054 519,2	1 054 519,2
			484 036,8	481 954,2					
Строительство, реконструкция, в том числе выполнение проектных и изыскательских работ, объектов государственной собственности Иркутской области в сфере образования	министерство строительства и жилищно-коммунального хозяйства Иркутской области	<i>Всего</i>							
		ОБ	164 060,7	0,0	0,0	0,0	0,0	0,0	0,0
			164 060,7						
Основное мероприятие «Организация дополнительного образования детей в области искусств» на 2019-2024 годы	министерство культуры и архивов Иркутской области	<i>Всего</i>							
		ОБ	54 919,1	54 960,1	54 622,1	54 622,1	54 622,1	54 622,1	54 622,1
«Реализация дополнительных общеобразовательных программ в области искусств»	министерство культуры и архивов Иркутской области	<i>Всего</i>							
		ОБ	54 919,1	54 960,1	54 622,1	54 622,1	54 622,1	54 622,1	54 622,1
«Развитие учреждений дополнительного образования детей»	министерство культуры и архивов Иркутской области	<i>Всего</i>							
		ОБ	54 622,1	54 622,1	54 622,1	54 622,1	54 622,1	54 622,1	54 622,1
			297,0	338,0	0,0	0,0	0,0	0,0	0,0
			297,0	338,0					

Основное мероприятие «Приобретение мебели для учебных классов общеобразовательных организаций Иркутской области» на 2019-2024 годы	министерство образования Иркутской области	<i>Всего</i>							
		ОБ	61 154,9	61 154,9	61 154,9	61 154,9	61 154,9	61 154,9	61 154,9
«Приобретение мебели для учебных классов муниципальных общеобразовательных организаций Иркутской области в соответствии с установленным порядком»	министерство образования Иркутской области	<i>Всего</i>							
		ОБ	61 154,9	61 154,9	61 154,9	61 154,9	61 154,9	61 154,9	61 154,9
Основное мероприятие «Повышение эффективности систем дошкольного образования Иркутской области» на 2019-2024 годы	министерство образования Иркутской области	<i>Всего</i>							
		ОБ	117 672,5	82 376,3	82 376,3	82 376,3	82 376,3	82 376,3	82 376,3
«Поддержка частных дошкольных образовательных организаций, расположенных на территории Иркутской области, посредством предоставления указанным образовательным организациям субсидий на возмещение затрат, включая расходы на оплату труда, приобретение учебников и учебных пособий, средств обучения, игр, игрушек (за исключением расходов на содержание зданий и оплату коммунальных услуг)»	министерство образования Иркутской области	<i>Всего</i>							
		ОБ	117 672,5	82 376,3	82 376,3	82 376,3	82 376,3	82 376,3	82 376,3
Основное мероприятие «Создание условий для строительства на территории Иркутской области социально ориентированными некоммерческими организациями объектов социально-культурного назначения» на 2019 год	министерство строительства и жилищно-коммунального хозяйства Иркутской области	<i>Всего</i>							
		ОБ	18 931,3	0,0	0,0	0,0	0,0	0,0	0,0
«Оказание содействия социально ориентированным некоммерческим организациям для строительства на территории Иркутской области объектов социально-культурного назначения»	министерство строительства и жилищно-коммунального хозяйства Иркутской области	<i>Всего</i>							
		ОБ	18 931,3	0,0	0,0	0,0	0,0	0,0	0,0
Основное мероприятие «Обеспечение доступа обучающихся к цифровой образовательной инфраструктуре» на 2019 год	министерство образования Иркутской области	<i>Всего</i>							
		ОБ	30 000,0	0,0	0,0	0,0	0,0	0,0	0,0
«Приобретение средств обучения (вычислительной техники) для малокомплектных образовательных организаций, осуществляющих образовательную деятельность по образовательным программам основного общего и(или) среднего общего образования, расположенных в сельской местности»	министерство образования Иркутской области	<i>Всего</i>							
		ОБ	30 000,0	0,0	0,0	0,0	0,0	0,0	0,0
			30 000,0						

Подпрограмма «Развитие профессионального образования» на 2019-2024 годы	Всего, в том числе	Всего	4 221 304,4	4 211 689,9	4 200 578,6	4 200 578,6	4 200 578,6	4 200 578,6	
		ОБ	4 221 304,4	4 211 689,9	4 200 578,6	4 200 578,6	4 200 578,6	4 200 578,6	
	министерство здравоохранения Иркутской области	Всего	276 230,9	276 230,9	265 119,6	265 119,6	265 119,6	265 119,6	
		ОБ	276 230,9	276 230,9	265 119,6	265 119,6	265 119,6	265 119,6	
	министерство культуры и архивов Иркутской области	Всего	300 061,7	290 447,2	290 447,2	290 447,2	290 447,2	290 447,2	
		ОБ	300 061,7	290 447,2	290 447,2	290 447,2	290 447,2	290 447,2	
	министерство образования Иркутской области	Всего	3 567 216,1	3 567 216,1	3 567 216,1	3 567 216,1	3 567 216,1	3 567 216,1	
		ОБ	3 567 216,1	3 567 216,1	3 567 216,1	3 567 216,1	3 567 216,1	3 567 216,1	
	министерство социального развития, опеки и попечительства Иркутской области	Всего	77 795,7	77 795,7	77 795,7	77 795,7	77 795,7	77 795,7	
		ОБ	77 795,7	77 795,7	77 795,7	77 795,7	77 795,7	77 795,7	
	ВЦП «Модернизация профессионального образования» на 2019-2024 годы	министерство образования Иркутской области	Всего	3 472 117,8	3 472 117,8	3 472 117,8	3 472 117,8	3 472 117,8	3 472 117,8
			ОБ	3 472 117,8	3 472 117,8	3 472 117,8	3 472 117,8	3 472 117,8	3 472 117,8
ВЦП «Развитие системы повышения квалификации и профессиональной переподготовки работников образования Иркутской области» на 2019-2024 годы	министерство образования Иркутской области	Всего	75 958,3	75 958,3	75 958,3	75 958,3	75 958,3	75 958,3	
		ОБ	75 958,3	75 958,3	75 958,3	75 958,3	75 958,3	75 958,3	
ВЦП «Предоставление профессионального образования инвалидам» на 2019-2024 годы	министерство социального развития, опеки и попечительства Иркутской области	Всего	77 795,7	77 795,7	77 795,7	77 795,7	77 795,7	77 795,7	
		ОБ	77 795,7	77 795,7	77 795,7	77 795,7	77 795,7	77 795,7	
Основное мероприятие «Среднее профессиональное образование в сфере здравоохранения» на 2019-2024 годы	министерство здравоохранения Иркутской области	Всего	276 230,9	276 230,9	265 119,6	265 119,6	265 119,6	265 119,6	
		ОБ	276 230,9	276 230,9	265 119,6	265 119,6	265 119,6	265 119,6	
«Капитальный ремонт и проектно-сметная документация образовательных организаций, подведомственных министерству здравоохранения Иркутской области»	министерство здравоохранения Иркутской области	Всего	11 111,3	11 111,3	0,0	0,0	0,0	0,0	
		ОБ	11 111,3	11 111,3					



«Предоставление ежемесячных денежных выплат студентам государственных образовательных организаций высшего образования, расположенных на территории Иркутской области»	министерство образования Иркутской области	<i>Всего</i>							
		ОБ	19 140,0	19 140,0	19 140,0	19 140,0	19 140,0	19 140,0	19 140,0
Подпрограмма «Обеспечение реализации государственной программы и прочие мероприятия в области образования» на 2019-2024 годы	<i>Всего, в том числе</i>	<i>Всего</i>	19 140,0	19 140,0	19 140,0	19 140,0	19 140,0	19 140,0	19 140,0
		ОБ	650 953,5	433 643,9	342 749,2	342 749,2	342 749,2	342 749,2	342 749,2
		ФБ	613 184,5	405 742,7	314 356,3	314 356,3	314 356,3	314 356,3	314 356,3
	министерство образования Иркутской области	<i>Всего</i>	37 769,0	27 901,2	28 392,9	28 392,9	28 392,9	28 392,9	28 392,9
		ОБ	650 953,5	433 643,9	342 749,2	342 749,2	342 749,2	342 749,2	342 749,2
		ФБ	613 184,5	405 742,7	314 356,3	314 356,3	314 356,3	314 356,3	314 356,3
Основное мероприятие «Создание единой информационно-образовательной среды» на 2019-2024 годы	министерство образования Иркутской области	<i>Всего</i>	37 769,0	27 901,2	28 392,9	28 392,9	28 392,9	28 392,9	28 392,9
		ОБ	16 939,3	16 939,3	16 939,3	16 939,3	16 939,3	16 939,3	16 939,3
«Внедрение, интеграция, модернизация и сопровождение автоматизированных информационных систем»	министерство образования Иркутской области	<i>Всего</i>	16 939,3	16 939,3	16 939,3	16 939,3	16 939,3	16 939,3	16 939,3
		ОБ	9 685,0	9 685,0	9 685,0	9 685,0	9 685,0	9 685,0	9 685,0
«Организация и аттестация защищенных каналов связи с образовательными организациями»	министерство образования Иркутской области	<i>Всего</i>	9 685,0	9 685,0	9 685,0	9 685,0	9 685,0	9 685,0	9 685,0
		ОБ	7 254,3	7 254,3	7 254,3	7 254,3	7 254,3	7 254,3	7 254,3
Основное мероприятие «Государственная политика в сфере образования» на 2019-2024 годы	министерство образования Иркутской области	<i>Всего</i>	7 254,3	7 254,3	7 254,3	7 254,3	7 254,3	7 254,3	7 254,3
		ОБ	440 931,7	323 622,1	232 727,4	232 727,4	232 727,4	232 727,4	232 727,4
		ФБ	403 162,7	295 720,9	204 334,5	204 334,5	204 334,5	204 334,5	204 334,5
«Обеспечение социальных гарантий и выплат обучающимся, детям-сиротам и детям, оставшимся без попечения родителей в государственных образовательных организациях Иркутской области»	министерство образования Иркутской области	<i>Всего</i>	37 769,0	27 901,2	28 392,9	28 392,9	28 392,9	28 392,9	28 392,9
		ОБ	93 609,4	76 391,8	76 391,8	76 391,8	76 391,8	76 391,8	76 391,8
«Обеспечение социальных гарантий и выплат работникам образовательных организаций Иркутской области»	министерство образования Иркутской области	<i>Всего</i>	93 609,4	76 391,8	76 391,8	76 391,8	76 391,8	76 391,8	76 391,8
		ОБ	2 000,0	2 000,0	2 000,0	2 000,0	2 000,0	2 000,0	2 000,0
«Осуществление полномочий Российской Федерации по контролю качества образования, лицензированию и государственной аккредитации образовательных организаций, надзору и контролю за соблюдением законодательства в области образования»	министерство образования Иркутской области	<i>Всего</i>	2 000,0	2 000,0	2 000,0	2 000,0	2 000,0	2 000,0	2 000,0
		ОБ	36 333,1	36 808,5	37 300,2	37 300,2	37 300,2	37 300,2	37 300,2
		ФБ	8 907,3	8 907,3	8 907,3	8 907,3	8 907,3	8 907,3	8 907,3
			27 425,8	27 901,2	28 392,9	28 392,9	28 392,9	28 392,9	28 392,9













ПРОГНОЗНАЯ (СПРАВОЧНАЯ) ОЦЕНКА РЕСУРСНОГО ОБЕСПЕЧЕНИЯ РЕАЛИЗАЦИИ ГОСУДАРСТВЕННОЙ ПРОГРАММЫ ИРКУТСКОЙ ОБЛАСТИ  
«РАЗВИТИЕ ОБРАЗОВАНИЯ» НА 2019 - 2024 ГОДЫ ЗА СЧЕТ ВСЕХ ИСТОЧНИКОВ ФИНАНСИРОВАНИЯ

Наименование государственной программы, подпрограммы, ведомственной целевой программы, основного мероприятия, проекта, мероприятия	Ответственный исполнитель, соисполнители, участники, исполнители мероприятий	Источники финансирования	Оценка расходов (тыс.руб.), годы						
			2019 год	2020 год	2021 год	2022 год	2023 год	2024 год	
1	2	3	4	5	6	7	8	9	
Государственная программа «Развитие образования» на 2019-2024 годы	Всего, в том числе	Всего	43 136 805,9	41 831 528,4	40 191 260,4	40 156 198,1	40 156 198,1	40 156 198,1	
		ОБ	41 815 335,3	41 146 082,8	40 124 480,2	40 124 480,2	40 124 480,2	40 124 480,2	
		ФБ	1 057 794,2	509 855,4	28 392,9	28 392,9	28 392,9	28 392,9	
		МБ	263 676,4	175 590,2	38 387,3	3 325,0	3 325,0	3 325,0	
	министерство здравоохранения Иркутской области	Всего	276 230,9	276 230,9	265 119,6	265 119,6	265 119,6	265 119,6	
		ОБ	276 230,9	276 230,9	265 119,6	265 119,6	265 119,6	265 119,6	
	министерство культуры и архивов Иркутской области	Всего	354 980,8	345 407,3	345 069,3	345 069,3	345 069,3	345 069,3	
		ОБ	354 980,8	345 407,3	345 069,3	345 069,3	345 069,3	345 069,3	
	министерство образования Иркутской области	Всего	38 480 258,8	38 253 711,5	38 162 816,8	38 162 816,8	38 162 816,8	38 162 816,8	
		ОБ	38 438 469,0	38 222 485,3	38 131 098,9	38 131 098,9	38 131 098,9	38 131 098,9	
		ФБ	37 769,0	27 901,2	28 392,9	28 392,9	28 392,9	28 392,9	
		МБ	4 020,8	3 325,0	3 325,0	3 325,0	3 325,0	3 325,0	
	министерство социального развития, опеки и попечительства Иркутской области	Всего	77 795,7	77 795,7	77 795,7	77 795,7	77 795,7	77 795,7	
		ОБ	77 795,7	77 795,7	77 795,7	77 795,7	77 795,7	77 795,7	
	министерство строительства и жилищно-коммунального хозяйства Иркутской области	Всего	3 947 539,7	2 878 383,0	1 340 459,0	1 305 396,7	1 305 396,7	1 305 396,7	
		ОБ	2 667 858,9	2 224 163,6	1 305 396,7	1 305 396,7	1 305 396,7	1 305 396,7	
		ФБ	1 020 025,2	481 954,2	0,0	0,0	0,0	0,0	
		МБ	259 655,6	172 265,2	35 062,3	0,0	0,0	0,0	
	Подпрограмма «Дошкольное, общее и дополнительное образование» на 2019-2024 годы	Всего, в том числе	Всего	38 238 109,4	37 160 111,8	35 621 849,8	35 586 787,5	35 586 787,5	35 586 787,5
			ОБ	36 955 103,6	36 502 567,4	35 583 462,5	35 583 462,5	35 583 462,5	35 583 462,5
ФБ			1 020 025,2	481 954,2	0,0	0,0	0,0	0,0	
МБ			262 980,6	175 590,2	38 387,3	3 325,0	3 325,0	3 325,0	
министерство культуры и архивов Иркутской области		Всего	54 919,1	54 960,1	54 622,1	54 622,1	54 622,1	54 622,1	
		ОБ	54 919,1	54 960,1	54 622,1	54 622,1	54 622,1	54 622,1	
министерство образования Иркутской области		Всего	34 235 650,6	34 226 768,7	34 226 768,7	34 226 768,7	34 226 768,7	34 226 768,7	
		ОБ	34 232 325,6	34 223 443,7	34 223 443,7	34 223 443,7	34 223 443,7	34 223 443,7	
		МБ	3 325,0	3 325,0	3 325,0	3 325,0	3 325,0	3 325,0	
министерство строительства и жилищно-коммунального хозяйства Иркутской области		Всего	3 947 539,7	2 878 383,0	1 340 459,0	1 305 396,7	1 305 396,7	1 305 396,7	
		ОБ	2 667 858,9	2 224 163,6	1 305 396,7	1 305 396,7	1 305 396,7	1 305 396,7	
		ФБ	1 020 025,2	481 954,2	0,0	0,0	0,0	0,0	
		МБ	259 655,6	172 265,2	35 062,3	0,0	0,0	0,0	

ВЦП «Повышение эффективности образовательных систем, обеспечивающих современное качество общего образования» на 2019-2024 годы	министерство образования Иркутской области	<i>Всего</i>							
		ОБ	593 845,1	533 712,4	533 712,4	533 712,4	533 712,4	533 712,4	533 712,4
ВЦП «Развитие системы дополнительного образования детей» на 2019-2024 годы	министерство образования Иркутской области	<i>Всего</i>	157 953,0	155 703,0	155 703,0	155 703,0	155 703,0	155 703,0	155 703,0
		ОБ	157 953,0	155 703,0	155 703,0	155 703,0	155 703,0	155 703,0	155 703,0
ВЦП «Развитие системы психолого-педагогической и медико-социальной помощи» на 2019-2024 годы	министерство образования Иркутской области	<i>Всего</i>	30 525,4	30 525,4	30 525,4	30 525,4	30 525,4	30 525,4	30 525,4
		ОБ	30 525,4	30 525,4	30 525,4	30 525,4	30 525,4	30 525,4	30 525,4
ВЦП «Развитие организаций для детей, нуждающихся в государственной поддержке» на 2019-2024 годы	министерство образования Иркутской области	<i>Всего</i>	1 837 666,1	1 828 666,1	1 828 666,1	1 828 666,1	1 828 666,1	1 828 666,1	1 828 666,1
		ОБ	1 837 666,1	1 828 666,1	1 828 666,1	1 828 666,1	1 828 666,1	1 828 666,1	1 828 666,1
Основное мероприятие «Оказание поддержки муниципальным образованиям Иркутской области при реализации образовательных программ» на 2019-2024 годы	министерство образования Иркутской области	<i>Всего</i>	31 340 302,1	31 468 130,6	31 468 130,6	31 468 130,6	31 468 130,6	31 468 130,6	31 468 130,6
		ОБ	31 340 302,1	31 468 130,6	31 468 130,6	31 468 130,6	31 468 130,6	31 468 130,6	31 468 130,6
«Субвенции на обеспечение государственных гарантий реализации прав на получение общедоступного и бесплатного начального общего, основного общего, среднего общего образования в муниципальных общеобразовательных организациях, обеспечение дополнительного образования детей в муниципальных общеобразовательных организациях»	министерство образования Иркутской области	<i>Всего</i>	19 439 956,5	19 518 777,5	19 518 777,5	19 518 777,5	19 518 777,5	19 518 777,5	19 518 777,5
		ОБ	19 439 956,5	19 518 777,5	19 518 777,5	19 518 777,5	19 518 777,5	19 518 777,5	19 518 777,5
«Субвенции на обеспечение государственных гарантий реализации прав на получение общедоступного и бесплатного дошкольного образования в муниципальных дошкольных образовательных и общеобразовательных организациях»	министерство образования Иркутской области	<i>Всего</i>	11 900 345,6	11 949 353,1	11 949 353,1	11 949 353,1	11 949 353,1	11 949 353,1	11 949 353,1
		ОБ	11 900 345,6	11 949 353,1	11 949 353,1	11 949 353,1	11 949 353,1	11 949 353,1	11 949 353,1
Основное мероприятие «Безопасность школьных перевозок» на 2019-2024 годы	министерство образования Иркутской области	<i>Всего</i>	66 531,5	66 500,0	66 500,0	66 500,0	66 500,0	66 500,0	66 500,0
		ОБ	63 206,5	63 175,0	63 175,0	63 175,0	63 175,0	63 175,0	63 175,0
		МБ	3 325,0	3 325,0	3 325,0	3 325,0	3 325,0	3 325,0	3 325,0
«Субсидии из областного бюджета местным бюджетам в целях софинансирования расходных обязательств муниципальных образований Иркутской области на приобретение школьных автобусов для обеспечения безопасности школьных перевозок и ежедневного подвоза обучающихся к месту обучения и обратно»	министерство образования Иркутской области	<i>Всего</i>	66 531,5	66 500,0	66 500,0	66 500,0	66 500,0	66 500,0	66 500,0
		ОБ	63 206,5	63 175,0	63 175,0	63 175,0	63 175,0	63 175,0	63 175,0
		МБ	3 325,0	3 325,0	3 325,0	3 325,0	3 325,0	3 325,0	3 325,0
Основное мероприятие «Капитальные ремонты объектов образования муниципальной собственности муниципальных образований Иркутской области» на 2019-2024 годы	министерство строительства и жилищно-коммунального хозяйства Иркутской области	<i>Всего</i>	558 489,4	308 351,1	250 877,5	250 877,5	250 877,5	250 877,5	250 877,5
		ОБ	518 412,2	288 198,7	250 877,5	250 877,5	250 877,5	250 877,5	250 877,5
		МБ	40 077,2	20 152,4	0,0	0,0	0,0	0,0	0,0

Оказание содействия муниципальным образованиям Иркутской области в реализации мероприятий по проведению капитальных ремонтов объектов образования муниципальной собственности муниципальных образований Иркутской области	министерство строительства и жилищно-коммунального хозяйства Иркутской области	<i>Всего</i>	558 489,4	308 351,1	250 877,5	250 877,5	250 877,5	250 877,5
		ОБ	518 412,2	288 198,7	250 877,5	250 877,5	250 877,5	250 877,5
		МБ						
Основное мероприятие «Приобретение, строительство, реконструкция, в том числе выполнение проектных и изыскательских работ объектов государственной и муниципальной собственности Иркутской области в сфере образования» на 2019-2024 годы	министерство строительства и жилищно-коммунального хозяйства Иркутской области	<i>Всего</i>	40 077,2	20 152,4	0,0	0,0	0,0	0,0
		ОБ	3 370 119,0	2 570 031,9	1 089 581,5	1 054 519,2	1 054 519,2	1 054 519,2
		ФБ	2 130 515,4	1 935 964,9	1 054 519,2	1 054 519,2	1 054 519,2	1 054 519,2
		МБ	1 020 025,2	481 954,2	0,0	0,0	0,0	0,0
Оказание содействия муниципальным образованиям Иркутской области в реализации мероприятий по приобретению, строительству, реконструкции, в том числе выполнению проектных и изыскательских работ объектов муниципальной собственности муниципальных образований Иркутской области в сфере образования	министерство строительства и жилищно-коммунального хозяйства Иркутской области	<i>Всего</i>	219 578,4	152 112,8	35 062,3	0,0	0,0	0,0
		ОБ	3 206 058,3	2 570 031,9	1 089 581,5	1 054 519,2	1 054 519,2	1 054 519,2
		ФБ	1 966 454,7	1 935 964,9	1 054 519,2	1 054 519,2	1 054 519,2	1 054 519,2
		МБ	1 020 025,2	481 954,2	0,0	0,0	0,0	0,0
Строительство, реконструкция, в том числе выполнение проектных и изыскательских работ, объектов государственной собственности Иркутской области в сфере образования	министерство строительства и жилищно-коммунального хозяйства Иркутской области	<i>Всего</i>	219 578,4	152 112,8	35 062,3	0,0	0,0	0,0
		ОБ	164 060,7	0,0	0,0	0,0	0,0	0,0
Основное мероприятие «Организация дополнительного образования детей в области искусств» на 2019-2024 годы	министерство культуры и архивов Иркутской области	<i>Всего</i>	164 060,7	0,0	0,0	0,0	0,0	0,0
		ОБ	54 919,1	54 960,1	54 622,1	54 622,1	54 622,1	54 622,1
«Реализация дополнительных общеобразовательных программ в области искусств»	министерство культуры и архивов Иркутской области	<i>Всего</i>	54 919,1	54 960,1	54 622,1	54 622,1	54 622,1	54 622,1
		ОБ	54 622,1	54 622,1	54 622,1	54 622,1	54 622,1	54 622,1
«Развитие учреждений дополнительного образования детей»	министерство культуры и архивов Иркутской области	<i>Всего</i>	54 622,1	54 622,1	54 622,1	54 622,1	54 622,1	54 622,1
		ОБ	297,0	338,0	0,0	0,0	0,0	0,0
Основное мероприятие «Приобретение мебели для учебных классов общеобразовательных организаций Иркутской области» на 2019-2024 годы	министерство образования Иркутской области	<i>Всего</i>	297,0	338,0	0,0	0,0	0,0	0,0
		ОБ	61 154,9	61 154,9	61 154,9	61 154,9	61 154,9	61 154,9
«Приобретение мебели для учебных классов муниципальных общеобразовательных организаций Иркутской области в соответствии с установленным порядком»	министерство образования Иркутской области	<i>Всего</i>	61 154,9	61 154,9	61 154,9	61 154,9	61 154,9	61 154,9
		ОБ	61 154,9	61 154,9	61 154,9	61 154,9	61 154,9	61 154,9
Основное мероприятие «Повышение эффективности систем дошкольного образования Иркутской области» на 2019-2024 годы	министерство образования Иркутской области	<i>Всего</i>	61 154,9	61 154,9	61 154,9	61 154,9	61 154,9	61 154,9
		ОБ	117 672,5	82 376,3	82 376,3	82 376,3	82 376,3	82 376,3
			117 672,5	82 376,3	82 376,3	82 376,3	82 376,3	82 376,3







Основное мероприятие «Организация среднего и дополнительного профессионального образования в области искусств» на 2019-2024 годы	министерство культуры и архивов Иркутской области	<i>Всего</i>							
		ОБ	300 061,7	290 447,2	290 447,2	290 447,2	290 447,2	290 447,2	290 447,2
«Предоставление среднего и дополнительного профессионального образования в области искусств»	министерство культуры и архивов Иркутской области	<i>Всего</i>	300 061,7	290 447,2	290 447,2	290 447,2	290 447,2	290 447,2	290 447,2
		ОБ	294 039,7	290 447,2	290 447,2	290 447,2	290 447,2	290 447,2	290 447,2
«Развитие учреждений среднего и дополнительного профессионального образования»	министерство культуры и архивов Иркутской области	<i>Всего</i>	6 022,0	0,0	0,0	0,0	0,0	0,0	0,0
		ОБ	6 022,0						
Основное мероприятие «Выявление и поддержка талантливых обучающихся образовательных организаций высшего образования Иркутской области» на 2019-2024 годы	министерство образования Иркутской области	<i>Всего</i>	19 140,0	19 140,0	19 140,0	19 140,0	19 140,0	19 140,0	19 140,0
		ОБ	19 140,0	19 140,0	19 140,0	19 140,0	19 140,0	19 140,0	19 140,0
«Предоставление ежемесячных денежных выплат студентам государственных образовательных организаций высшего образования, расположенных на территории Иркутской области»	министерство образования Иркутской области	<i>Всего</i>	19 140,0	19 140,0	19 140,0	19 140,0	19 140,0	19 140,0	19 140,0
		ОБ							
Подпрограмма «Обеспечение реализации государственной программы и прочие мероприятия в области образования» на 2019-2024 годы	<i>Всего, в том числе</i>	<i>Всего</i>	19 140,0	19 140,0	19 140,0	19 140,0	19 140,0	19 140,0	19 140,0
		ОБ	651 649,3	433 643,9	342 749,2	342 749,2	342 749,2	342 749,2	342 749,2
		ФБ	613 184,5	405 742,7	314 356,3	314 356,3	314 356,3	314 356,3	314 356,3
		МБ	37 769,0	27 901,2	28 392,9	28 392,9	28 392,9	28 392,9	28 392,9
	министерство образования Иркутской области	<i>Всего</i>	695,8	0,0	0,0	0,0	0,0	0,0	0,0
		ОБ	651 649,3	433 643,9	342 749,2	342 749,2	342 749,2	342 749,2	342 749,2
		ФБ	613 184,5	405 742,7	314 356,3	314 356,3	314 356,3	314 356,3	314 356,3
		МБ	37 769,0	27 901,2	28 392,9	28 392,9	28 392,9	28 392,9	28 392,9
Основное мероприятие «Создание единой информационно-образовательной среды» на 2019-2024 годы	министерство образования Иркутской области	<i>Всего</i>	695,8	0,0	0,0	0,0	0,0	0,0	0,0
		ОБ	16 939,3	16 939,3	16 939,3	16 939,3	16 939,3	16 939,3	16 939,3
«Внедрение, интеграция, модернизация и сопровождение автоматизированных информационных систем»	министерство образования Иркутской области	<i>Всего</i>	16 939,3	16 939,3	16 939,3	16 939,3	16 939,3	16 939,3	16 939,3
		ОБ	9 685,0	9 685,0	9 685,0	9 685,0	9 685,0	9 685,0	9 685,0
«Организация и аттестация защищенных каналов связи с образовательными организациями»	министерство образования Иркутской области	<i>Всего</i>	9 685,0	9 685,0	9 685,0	9 685,0	9 685,0	9 685,0	9 685,0
		ОБ	7 254,3	7 254,3	7 254,3	7 254,3	7 254,3	7 254,3	7 254,3
Основное мероприятие «Государственная политика в сфере образования» на 2019-2024 годы	министерство образования Иркутской области	<i>Всего</i>	7 254,3	7 254,3	7 254,3	7 254,3	7 254,3	7 254,3	7 254,3
		ОБ	441 627,5	323 622,1	232 727,4	232 727,4	232 727,4	232 727,4	232 727,4
		ФБ	403 162,7	295 720,9	204 334,5	204 334,5	204 334,5	204 334,5	204 334,5
		МБ	37 769,0	27 901,2	28 392,9	28 392,9	28 392,9	28 392,9	28 392,9
		695,8	0,0	0,0	0,0	0,0	0,0	0,0	









Приложение 10  
к государственной программе  
Иркутской области  
«Развитие образования»  
на 2019 – 2024 годы

**МЕТОДИКА РАСЧЕТА ЦЕЛЕВЫХ ПОКАЗАТЕЛЕЙ  
ГОСУДАРСТВЕННОЙ ПРОГРАММЫ ИРКУТСКОЙ ОБЛАСТИ  
«РАЗВИТИЕ ОБРАЗОВАНИЯ» НА 2019 – 2024 ГОДЫ  
(ДАЛЕЕ – ГОСУДАРСТВЕННАЯ ПРОГРАММА)**

**Глава 1. ЦЕЛЕВЫЕ ПОКАЗАТЕЛИ ГОСУДАРСТВЕННОЙ ПРОГРАММЫ**

1.1. Показатель «Доступность дошкольного образования для детей в возрасте от 2 месяцев до 7 лет» рассчитывается по формуле:

$$D_{до} = \frac{Ч_д}{Ч_о + Ч_д} * 100\%,$$

где:

$D_{до}$  – доступность дошкольного образования для детей в возрасте от 2 месяцев до 7 лет, %;

$Ч_д$  – численность детей в возрасте от 2 месяцев до 7 лет, получающих дошкольное образование в текущем году, чел.;

$Ч_о$  – численность детей в возрасте от 2 месяцев до 7 лет, находящихся в очереди на получение в текущем году дошкольного образования, чел.

1.2. Показатель «Удельный вес численности населения в возрасте от 7 до 18 лет, охваченного образованием, в общей численности населения в возрасте от 7 до 18 лет» рассчитывается по формуле:

$$У_ч = \frac{Ч_{ноо}}{Ч_н} * 100\%,$$

где:

$У_ч$  – удельный вес численности населения в возрасте от 7 до 18 лет, охваченного образованием, в общей численности населения в возрасте от 7 до 18 лет, %;

$Ч_{ноо}$  – численность населения в возрасте от 7 до 18 лет, охваченного образованием, чел.;

$Ч_н$  – общая численность населения в возрасте от 7 до 18 лет, чел.

1.3. Показатель «Доля выпускников государственных (муниципальных) общеобразовательных организаций, не получивших аттестат о среднем общем образовании» рассчитывается по формуле:

$$D_{вна} = \frac{Ч_{вна}}{Ч_в} * 100\%,$$

где:

$D_{вна}$  – доля выпускников государственных (муниципальных) общеобразовательных организаций, не получивших аттестат о среднем общем образовании, %;

$Ч_{вна}$  – численность выпускников государственных (муниципальных) общеобразовательных организаций, не получивших аттестат о среднем общем образовании, чел.;

$Ч_в$  – общая численность выпускников государственных (муниципальных) общеобразовательных организаций, обучающихся по программе среднего общего образования, чел.

1.4. Показатель «Удовлетворенность населения качеством общего и профессионального образования» рассчитывается по формуле:

$$У_н = \frac{Ч_{уд}}{Ч_{оп}} * 100\%,$$

где:

$У_н$  – удовлетворенность населения качеством общего и профессионального образования, %;

$Ч_{уд}$  – численность опрошенных, удовлетворенных качеством общего и профессионального образования, чел.;

$Ч_{оп}$  – общая численность опрошенных, чел.

**Глава 2. ЦЕЛЕВЫЕ ПОКАЗАТЕЛИ ПОДПРОГРАММЫ «ДОШКОЛЬНОЕ, ОБЩЕЕ И ДОПОЛНИТЕЛЬНОЕ ОБРАЗОВАНИЕ» НА 2019 – 2024 ГОДЫ**

2.1. Показатель «Отношение среднего балла единого государственного экзамена (в расчете на 2 обязательных предмета) в 10 процентах школ с лучшими результатами единого государственного экзамена к среднему баллу единого государственного экзамена (в расчете на 2 обязательных предмета) в 10 процентах школ с худшими результатами единого государственного экзамена» рассчитывается по формуле:

$$O_c = \frac{C_d}{C_x},$$

где:

$O_c$  – отношение среднего балла единого государственного экзамена (в расчете на 2 обязательных предмета) в 10 процентах школ с лучшими результатами единого государственного экзамена к среднему баллу единого государственного экзамена (в расчете на 2 обязательных предмета) в

10 процентах школ с худшими результатами единого государственного экзамена, ед.;

$C_d$  – средний балл единого государственного экзамена по русскому языку и математике в 10 процентах школ с лучшими результатами единого государственного экзамена, балл;

$C_x$  – средний балл единого государственного экзамена по русскому языку и математике в 10 процентах школ с худшими результатами единого государственного экзамена, балл.

2.2. Показатель «Удельный вес численности обучающихся в государственных образовательных организациях Иркутской области, которым предоставлена возможность обучаться в соответствии с основными современными требованиями, в общей численности обучающихся» рассчитывается по формуле:

$$U_{чв} = \frac{Ч_{гв}^p}{Ч_{гв}} * 100\%,$$

где:

$U_{чв}$  – удельный вес численности обучающихся в государственных образовательных организациях Иркутской области, которым предоставлена возможность обучаться в соответствии с основными современными требованиями, в общей численности обучающихся, %;

$Ч_{гв}^p$  – численность обучающихся в государственных образовательных организациях Иркутской области, которым предоставлена возможность обучаться в соответствии с основными современными требованиями, чел.;

$Ч_{гв}$  – общая численность обучающихся в государственных образовательных организациях Иркутской области, чел.

2.3. Показатель «Удельный вес численности учителей государственных (муниципальных) общеобразовательных организаций в возрасте до 35 лет в общей численности учителей государственных (муниципальных) общеобразовательных организаций» рассчитывается по формуле:

$$U_{чму} = \frac{Ч_{гм}^m}{Ч_{гм}} * 100\%,$$

где:

$U_{чму}$  – удельный вес численности учителей государственных (муниципальных) общеобразовательных организаций в возрасте до 35 лет в общей численности учителей государственных (муниципальных) общеобразовательных организаций, %;

$Ч_{гм}^m$  – численность учителей государственных (муниципальных) общеобразовательных организаций в возрасте до 35 лет, чел.;

$Ч_y$  – общая численность учителей государственных (муниципальных) общеобразовательных организаций, чел.

2.4. Показатель «Удельный вес численности руководителей организаций дошкольного, общего и дополнительного образования детей, прошедших в течение последних трех лет повышение квалификации или профессиональную переподготовку, в общей численности руководителей организаций дошкольного, общего, дополнительного образования детей» рассчитывается по формуле:

$$U_{чрп} = \frac{Ч_{рук}^n}{Ч_{рук}} * 100\%,$$

где:

$U_{чрп}$  – удельный вес численности руководителей организаций дошкольного, общего и дополнительного образования детей, прошедших в течение последних трех лет повышение квалификации или профессиональную переподготовку, в общей численности руководителей организаций дошкольного, общего, дополнительного образования детей, %;

$Ч_{рук}^n$  – численность руководителей организаций дошкольного, общего и дополнительного образования детей, прошедших в течение последних трех лет повышение квалификации или профессиональную переподготовку, чел.;

$Ч_{рук}$  – общая численность руководителей организаций дошкольного, общего, дополнительного образования детей, чел.

2.5. Показатель «Удельный вес численности детей-сирот и детей, оставшихся без попечения родителей, проживающих в государственных образовательных организациях Иркутской области, подведомственных министерству образования Иркутской области, получивших государственную поддержку, в общей численности детей-сирот и детей, оставшихся без попечения родителей, проживающих в государственных образовательных организациях Иркутской области, подведомственных министерству образования Иркутской области, нуждающихся в государственной поддержке» рассчитывается по формуле:

$$U_{чдгп} = \frac{Ч_{дгп}}{Ч_{дгг}} * 100\%,$$

где:

$U_{чдгп}$  – удельный вес численности детей-сирот и детей, оставшихся без попечения родителей, проживающих в государственных образовательных организациях Иркутской области, подведомственных министерству образования Иркутской области, получивших государственную поддержку, в общей численности детей-сирот и детей, оставшихся без попечения родителей, проживающих в государственных образовательных организациях Иркутской



области, подведомственных министерству образования Иркутской области, нуждающихся в государственной поддержке, %;

$Ч_{дгп}$  – численность детей-сирот и детей, оставшихся без попечения родителей, проживающих в государственных образовательных организациях Иркутской области, подведомственных министерству образования Иркутской области, получивших государственную поддержку, чел.;

$Ч_{дгу}$  – общая численность детей-сирот и детей, оставшихся без попечения родителей, проживающих в государственных образовательных организациях Иркутской области, подведомственных министерству образования Иркутской области, нуждающихся в государственной поддержке, чел.

2.6. Показатель «Количество созданных дополнительных мест в государственных (муниципальных) и частных образовательных организациях, осуществляющих образовательную деятельность по образовательным программам дошкольного образования (нарастающим итогом с 2019 года)» определяется как сумма дополнительных созданных мест в государственных (муниципальных) и частных образовательных организациях, осуществляющих образовательную деятельность по образовательным программам дошкольного образования нарастающим итогом с 2019 года, мест.

2.7. Целевой показатель ведомственной целевой программы «Повышение эффективности образовательных систем, обеспечивающих современное качество общего образования» на 2019 – 2024 годы:

показатель «Удельный вес численности обучающихся государственных и частных общеобразовательных организаций, которым предоставлена возможность обучаться в соответствии с новым ФГОС, в общей численности обучающихся государственных и частных общеобразовательных организаций Иркутской области» рассчитывается по формуле:

$$У_{чфгос} = \frac{Ч_{фгос}}{Ч_{общ}} * 100\%,$$

где:

$У_{чфгос}$  – удельный вес численности обучающихся государственных и частных общеобразовательных организаций, которым предоставлена возможность обучаться в соответствии с новым ФГОС, в общей численности обучающихся государственных и частных общеобразовательных организаций Иркутской области, %;

$Ч_{фгос}$  – численность обучающихся государственных и частных общеобразовательных организаций, которым предоставлена возможность обучаться в соответствии с новым ФГОС, чел.;

$Ч_{общ}$  – общая численность обучающихся государственных и частных общеобразовательных организаций Иркутской области, чел.

2.8. Целевые показатели ведомственной целевой программы «Развитие системы дополнительного образования детей» на 2019 – 2024 годы:

1) показатель «Удельный вес численности детей, получающих услуги дополнительного образования в возрасте 5-18 лет в государственных образовательных организациях дополнительного образования, в общей численности детей в возрасте 5-18 лет» рассчитывается по формуле:

$$У_{чдд} = \frac{Ч_{дд}}{Ч} * 100\%,$$

где:

$У_{чдд}$  – удельный вес численности детей, получающих услуги дополнительного образования в возрасте 5-18 лет в государственных образовательных организациях дополнительного образования, в общей численности детей в возрасте 5-18 лет, %;

$Ч_{дд}$  – численность детей, получающих услуги дополнительного образования в возрасте 5-18 лет в государственных образовательных организациях дополнительного образования, чел.;

$Ч$  – общая численность детей в возрасте 5-18 лет, чел.

2) показатель «Сохранность контингента обучающихся государственных образовательных организаций дополнительного образования Иркутской области» рассчитывается по формуле:

$$С_к = \frac{Ч_к}{Ч_н} * 100\%,$$

где:

$С_к$  – сохранность контингента обучающихся государственных образовательных организаций дополнительного образования Иркутской области, %;

$Ч_к$  – общая численность обучающихся государственных образовательных организаций дополнительного образования Иркутской области на конец учебного года, чел.;

$Ч_н$  – общая численность обучающихся государственных образовательных организаций дополнительного образования Иркутской области на начало учебного года, чел.

2.9. Целевые показатели ведомственной целевой программы «Развитие системы психолого-педагогической и медико-социальной помощи» на 2019 – 2024 годы:

1) показатель «Доля детей, у которых наблюдается положительная динамика в развитии, от общего числа детей, получивших психологическую помощь» рассчитывается по формуле:

$$Д_{дин} = \frac{Ч_{дин}}{Ч_{ин}} * 100\%,$$

где:

$D_{дин}$  – доля детей, у которых наблюдается положительная динамика в развитии, от общего числа детей, получивших психологическую помощь, %;

$Ч_{дин}$  – численность детей, у которых наблюдается положительная динамика в развитии, чел.;

$Ч_{пп}$  – общая численность детей, получивших психологическую помощь, чел.

2) показатель «Доля родителей, получивших психологическую помощь, от общего количества родителей детей-инвалидов и родителей детей с ограниченными возможностями здоровья» рассчитывается по формуле:

$$D_{родпп} = \frac{Ч_{род}^{пп}}{Ч_{род}} * 100\%,$$

где:

$D_{родпп}$  – доля родителей, получивших психологическую помощь, от общего количества родителей детей-инвалидов и родителей детей с ограниченными возможностями здоровья, %;

$Ч_{род}^{пп}$  – численность родителей детей-инвалидов и родителей детей с ограниченными возможностями здоровья, получивших психологическую помощь, чел.;

$Ч_{род}$  – общая численность родителей детей-инвалидов и родителей детей с ограниченными возможностями здоровья, чел.

3) показатель «Удовлетворенность населения качеством оказания социально-педагогической помощи (от числа опрошенных)» рассчитывается по формуле:

$$У_n = \frac{Ч_{уд}}{Ч_{оп}} * 100\%,$$

где:

$У_n$  – удовлетворенность населения качеством оказания социально-педагогической помощи (от числа опрошенных), %;

$Ч_{уд}$  – численность опрошенных, удовлетворенных качеством оказания социально-педагогической помощи, чел.;

$Ч_{оп}$  – общая численность опрошенных, чел.

2.10. Целевые показатели ведомственной целевой программы «Развитие организаций для детей, нуждающихся в государственной поддержке» на 2019 – 2024 годы:

1) показатель «Доля детей с умеренной умственной отсталостью от общего числа обучающихся в государственных специальных (коррекционных) общеобразовательных организациях Иркутской области» рассчитывается по формуле:

$$D_{ум} = \frac{Ч_{ум}}{Ч_{гскш}} * 100\%,$$

где:

$D_{ум}$  – доля детей с умеренной умственной отсталостью от общего числа обучающихся в государственных специальных (коррекционных) общеобразовательных организациях Иркутской области, %;

$Ч_{ум}$  – численность детей с умеренной умственной отсталостью обучающихся в государственных специальных (коррекционных) общеобразовательных организациях Иркутской области, чел.;

$Ч_{гскш}$  – численность детей, обучающихся в государственных специальных (коррекционных) общеобразовательных организациях Иркутской области, чел.;

2) показатель «Количество государственных общеобразовательных организаций Иркутской области, в которых созданы условия для обучения детей с ОВЗ и инвалидностью, от общего числа государственных общеобразовательных организаций Иркутской области» рассчитывается по фактическим отчетным данным от государственных общеобразовательных организаций Иркутской области, ед.;

2.11. Целевые показатели основного мероприятия «Оказание поддержки муниципальным образованиям Иркутской области при реализации образовательных программ» на 2019 – 2024 годы:

1) показатель «Удельный вес численности детей, получающих услуги дошкольного образования в муниципальных дошкольных и общеобразовательных организациях Иркутской области, в общей численности детей, получающих услуги дошкольного образования в образовательных организациях Иркутской области, финансируемых из средств областного бюджета, независимо от форм собственности» рассчитывается по формуле:

$$У_{чмдо} = \frac{Ч_{мдо}}{Ч_{до}} * 100\%,$$

где:

$У_{чмдо}$  – удельный вес численности детей, получающих услуги дошкольного образования в муниципальных дошкольных и общеобразовательных организациях Иркутской области, в общей численности детей, получающих услуги дошкольного образования в образовательных организациях Иркутской области, финансируемых из средств областного бюджета, независимо от форм собственности, %;

$Ч_{мдо}$  – численность детей, получающих услуги дошкольного образования в муниципальных дошкольных и общеобразовательных организациях Иркутской области, чел.;

$Ч_{до}$  – общая численность детей, получающих услуги дошкольного образования в образовательных организациях Иркутской области, финансируемых из средств областного бюджета, независимо от форм собственности, чел.

2) показатель «Удельный вес численности детей, получающих услуги начального общего, основного общего, среднего общего образования в муниципальных общеобразовательных организациях Иркутской области, в общей численности детей, получающих услуги начального общего, основного общего, среднего общего образования в общеобразовательных организациях Иркутской области, финансируемых из средств областного бюджета, независимо от форм собственности» рассчитывается по формуле:

$$У_{чмоо} = \frac{Ч_{моо}}{Ч_{оо}} * 100\%,$$

где:

$У_{чмоо}$  – удельный вес численности детей, получающих услуги начального общего, основного общего, среднего общего образования в муниципальных общеобразовательных организациях Иркутской области, в общей численности детей, получающих услуги начального общего, основного общего, среднего общего образования в общеобразовательных организациях Иркутской области, финансируемых из средств областного бюджета, независимо от форм собственности, %;

$Ч_{моо}$  – численность детей, получающих услуги начального общего, основного общего, среднего общего образования в муниципальных общеобразовательных организациях Иркутской области, чел.;

$Ч_{оо}$  – общая численность детей, получающих услуги начального общего, основного общего, среднего общего образования в общеобразовательных организациях Иркутской области, финансируемых из средств областного бюджета, независимо от форм собственности, чел.

2.12. Целевые показатели основного мероприятия «Безопасность школьных перевозок» на 2019 – 2024 годы:

1) показатель «Доля школьных автобусов, соответствующих требованиям законодательства» рассчитывается по формуле:

$$Д_{ша} = \frac{К_c}{К_o} * 100\%,$$

где:

$Д_{ша}$  – доля школьных автобусов, соответствующих требованиям законодательства, %;

$К_c$  – количество школьных автобусов, осуществляющих ежедневный подвоз обучающихся к месту обучения, соответствующих требованиям законодательства, ед.;

$К_o$  – общее количество школьных автобусов, осуществляющих ежедневный подвоз обучающихся к месту обучения, ед.

2) показатель «Численность обучающихся муниципальных общеобразовательных организаций в Иркутской области, не обеспеченных подвозом к месту обучения на ежедневных маршрутах» рассчитывается как численность обучающихся муниципальных общеобразовательных организаций в Иркутской области, нуждающихся в ежедневном подвозе, но не обеспеченных подвозом к месту обучения на ежедневных маршрутах, чел.

2.13. Целевой показатель основного мероприятия «Капитальные ремонты объектов образования муниципальной собственности муниципальных образований Иркутской области» на 2019 – 2024 годы:

показатель «Количество образовательных организаций, которым предоставлены субсидии на капитальные ремонты» рассчитывается как сумма объектов, финансирование которых осуществлено в рамках предоставления субсидии местным бюджетам на софинансирование мероприятий по капитальному ремонту образовательных организаций Иркутской области в текущем году, ед.

2.14. Целевые показатели основного мероприятия «Приобретение, строительство, реконструкция, в том числе выполнение проектных и изыскательских работ объектов государственной и муниципальной собственности Иркутской области в сфере образования» на 2019 – 2024 годы:

1) показатель «Количество введенных мест в дошкольных образовательных организациях на объектах капитального строительства, завершенных в текущем году» рассчитывается как сумма мест введенных в эксплуатацию объектов дошкольного образования (по итогам завершения капитального строительства объектов) в текущем году, мест.

2) показатель «Количество введенных мест в общеобразовательных организациях на объектах капитального строительства, завершенных в текущем году» рассчитывается как сумма мест введенных в эксплуатацию объектов общего образования (по итогам завершения капитального строительства объектов) в текущем году, мест.

2.15. Целевой показатель основного мероприятия «Организация дополнительного образования детей в области искусств» на 2019 – 2024 годы:

показатель «Доля обучающихся ИОДШИ от общего числа обучающихся организаций дополнительного образования детей сферы культуры в Иркутской области» рассчитывается по формуле:

$$Д_{оо} = \frac{К_{иодши}}{К_{од}} * 100\%,$$

где:

$Д_{оо}$  – доля обучающихся ИОДШИ от общего числа обучающихся организаций дополнительного образования детей сферы культуры в Иркутской области, %;

$K_{\text{нодши}}$  – количество обучающихся ИОДШИ, чел.;

$K_{\text{од}}$  – общее количество обучающихся организаций дополнительного образования детей сферы культуры в Иркутской области, чел.

2.16. Целевые показатели основного мероприятия «Приобретение мебели для учебных классов общеобразовательных организаций Иркутской области» на 2019 – 2024 годы:

1) показатель «Количество учебных мест, оснащенных новой мебелью в муниципальных общеобразовательных организациях после капитального ремонта» рассчитывается как количество учебных мест, приобретенных в муниципальные общеобразовательные организации после капитального ремонта, ед.

2) показатель «Доля мебели для занятий, школьной мебели, соответствующей росту-возрастным особенностям, отвечающей гигиеническим нормативам в общем количестве мебели в организациях – участниках программы» рассчитывается по формуле:

$$D_{\text{мс}} = \frac{K_{\text{мс}}}{K_{\text{мо}}} * 100\%,$$

где:

$D_{\text{мс}}$  – доля мебели для занятий, школьной мебели, соответствующей росту-возрастным особенностям, отвечающей гигиеническим нормативам в общем количестве мебели в организациях – участниках программы, %;

$K_{\text{мс}}$  – количество мебели, соответствующей росту-возрастным и гигиеническим нормативам, ед.;

$K_{\text{мо}}$  – общее количество мебели в организациях, ед.

2.17. Целевой показатель основного мероприятия «Повышение эффективности систем дошкольного образования Иркутской области» на 2019 – 2024 годы:

показатель «Удельный вес частных дошкольных образовательных организаций, имеющих лицензию, в общем числе дошкольных образовательных организаций, имеющих лицензию» рассчитывается по формуле:

$$U_{\text{чдол}} = \frac{K_{\text{чдол}}}{K_{\text{дол}}} * 100\%,$$

где:

$U_{\text{чдол}}$  – удельный вес частных дошкольных образовательных организаций, имеющих лицензию, в общем числе дошкольных образовательных организаций, имеющих лицензию, %;

$K_{\text{чдол}}$  – число частных дошкольных образовательных организаций, имеющих лицензию, ед.;

$K_{\text{дол}}$  – число дошкольных образовательных организаций, имеющих лицензию, ед.

2.18 Целевой показатель основного мероприятия «Создание условий для строительства на территории Иркутской области социально ориентированными некоммерческими организациями объектов социально-культурного назначения» на 2019 год:

показатель «Количество объектов образования, в отношении которых ведутся работы по технологическому присоединению к наружным инженерным сетям» рассчитывается как сумма объектов образования, в отношении которых ведутся работы по технологическому присоединению к наружным инженерным сетям, предусмотренных планом мероприятий государственной программы в соответствующем году, ед.

2.19. Целевой показатель основного мероприятия «Обеспечение доступа обучающихся к цифровой образовательной инфраструктуре» на 2019 год:

показатель «Доля малокомплектных образовательных организаций, осуществляющих образовательную деятельность по образовательным программам основного общего и (или) среднего общего образования, расположенных в сельской местности, обеспеченных современной вычислительной техникой для предоставления доступа обучающихся, к цифровой инфраструктуре» рассчитывается по формуле:

$$D_{\text{моосм}} = \frac{K_{\text{ивт}}}{K_{\text{моосм}}} * 100\%,$$

где:

$D_{\text{моосм}}$  – доля малокомплектных образовательных организаций, осуществляющих образовательную деятельность по образовательным программам основного общего и (или) среднего общего образования, расположенных в сельской местности, обеспеченных современной вычислительной техникой для предоставления доступа обучающихся к цифровой инфраструктуре, %;

$K_{\text{ивт}}$  – количество малокомплектных образовательных организаций, осуществляющих образовательную деятельность по образовательным программам основного общего и (или) среднего общего образования, расположенных в сельской местности, обеспеченных современной вычислительной техникой для предоставления доступа обучающихся к цифровой инфраструктуре, по итогам статистического отчета РКНСОУО, ед.;

$K_{\text{моосм}}$  – общее количество малокомплектных образовательных организаций, осуществляющих образовательную деятельность по образовательным программам основного общего и (или) среднего общего образования, расположенных в сельской местности, по данным федерального статистического наблюдения по форме № ОО-1, ед.

3.1. Показатель «Доля выпускников государственных профессиональных образовательных организаций Иркутской области, получивших дипломы о профессиональном образовании, от общего количества выпускников профессионального образования Иркутской области» рассчитывается по формуле:

$$D_{\text{вдо}} = \frac{Ч_{\text{вдо}}^{\text{д}}}{Ч_{\text{вно}}} * 100\%,$$

где:

$D_{\text{вдо}}$  – доля выпускников государственных профессиональных образовательных организаций Иркутской области, получивших дипломы о профессиональном образовании, от общего количества выпускников профессионального образования Иркутской области, %;

$Ч_{\text{вдо}}^{\text{д}}$  – численность выпускников государственных профессиональных образовательных организаций Иркутской области, получивших дипломы о профессиональном образовании, чел.;

$Ч_{\text{вно}}$  – общая численность выпускников профессионального образования Иркутской области, чел.

3.2. Показатель «Численность выпускников профессиональных образовательных организаций Иркутской области, завершивших обучение в отчетном году по образовательным программам профессионального образования за счет средств бюджета Иркутской области» рассчитывается по формуле:

$$Ч_{\text{зо}} = Ч_{\text{вно}}^{\text{д}},$$

где:

$Ч_{\text{зо}}$  – численность выпускников профессиональных образовательных организаций Иркутской области, завершивших обучение в отчетном году по образовательным программам профессионального образования за счет средств бюджета Иркутской области, чел.;

$Ч_{\text{вно}}^{\text{д}}$  – численность выпускников профессиональных образовательных организаций Иркутской области, получивших дипломы о профессиональном образовании за счет средств бюджета Иркутской области, чел.

3.3. Показатель «Доля преподавателей государственных профессиональных образовательных организаций Иркутской области со стажем работы до 5 лет в общей численности преподавателей государственных профессиональных образовательных организаций Иркутской области» рассчитывается по формуле:

$$D_{\text{мп}} = \frac{Ч_{\text{мп}}}{Ч_{\text{п}}} * 100\%,$$

где:

$D_{\text{мп}}$  – доля преподавателей государственных профессиональных образовательных организаций Иркутской области со стажем работы до 5 лет в общей численности преподавателей государственных профессиональных образовательных организаций Иркутской области, %;

$Ч_{\text{мп}}$  – численность преподавателей государственных профессиональных образовательных организаций Иркутской области со стажем работы до 5 лет, чел.;

$Ч_{\text{п}}$  – общая численность преподавателей государственных профессиональных образовательных организаций Иркутской области, чел.

3.4. Показатель «Соотношение средней заработной платы преподавателей и мастеров производственного обучения профессиональных образовательных организаций и среднемесячной начисленной заработной платы наемных работников в организациях, у индивидуальных предпринимателей и физических лиц (среднемесячный доход от трудовой деятельности) в субъекте Российской Федерации» рассчитывается по формуле:

$$C_{\text{пмп}} = \frac{ЗП_{\text{пмп}}^{\text{ср}}}{ЗП_{\text{суб}}^{\text{ср}}} * 100\%,$$

где:

$C_{\text{пмп}}$  – соотношение средней заработной платы преподавателей и мастеров производственного обучения профессиональных образовательных организаций и среднемесячной начисленной заработной платы наемных работников в организациях, у индивидуальных предпринимателей и физических лиц (среднемесячный доход от трудовой деятельности) в субъекте Российской Федерации, %;

$ЗП_{\text{пмп}}^{\text{ср}}$  – средняя заработная плата преподавателей и мастеров производственного обучения профессиональных образовательных организаций, руб.;

$ЗП_{\text{суб}}^{\text{ср}}$  – средняя начисленная заработная плата наемных работников в организациях, у индивидуальных предпринимателей и физических лиц (среднемесячный доход от трудовой деятельности) в субъекте Российской Федерации, руб.

3.5. Показатель «Доля выпускников образовательных организаций высшего образования в Иркутской области, трудоустроившихся в регионе в течение календарного года после окончания обучения, в общей численности выпускников» рассчитывается по формуле:

$$D_{\text{тр}} = \frac{Ч_{\text{твр}}^{\text{тр}}}{Ч_{\text{во}}} * 100\%,$$

где:

$D_{тр}$  – доля выпускников образовательных организаций высшего образования в Иркутской области трудоустроившихся в регионе в течение календарного года после окончания обучения в общей численности выпускников, %;

$Ч_{вво}^{тр}$  – численность выпускников вузов Иркутской области трудоустроенных в организациях и предприятиях региона в течение календарного года, чел.;

$Ч_{вво}$  – общая численность выпускников вузов Иркутской области, чел.

3.6. Показатель «Доля государственных профессиональных образовательных организаций Иркутской области, здания которых приспособлены для обучения лиц с ограниченными возможностями здоровья» рассчитывается по формуле:

$$D_{ппо} = \frac{K_{ппо}^n}{K_{по}} * 100\%,$$

где:

$D_{ппо}$  – доля государственных профессиональных образовательных организаций Иркутской области, здания которых приспособлены для обучения лиц с ограниченными возможностями здоровья, %;

$K_{ппо}^n$  – количество государственных профессиональных образовательных организаций Иркутской области, здания которых приспособлены для обучения лиц с ограниченными возможностями здоровья, ед.;

$K_{по}$  – общее количество профессиональных образовательных организаций Иркутской области, ед.

3.7. Целевые показатели ведомственной целевой программы «Модернизация профессионального образования» на 2019 – 2024 годы:

1) показатель «Количество центров опережающей профессиональной подготовки» определяется по фактическому количеству центров опережающей профессиональной подготовки, ед.

2) показатель «Количество аттестованных центров проведения демонстрационного экзамена» определяется по фактическому количеству аттестованных центров проведения демонстрационного экзамена, ед.

3) показатель «Доля выпускников, трудоустроенных по полученной профессии или специальности» рассчитывается по формуле:

$$D_{тр} = \frac{Ч_{впо}^{тр}}{Ч_{впо}} * 100\%,$$

где:

$D_{тр}$  – доля выпускников, трудоустроенных по полученной профессии или специальности, %;

$Ч_{впо}^{тр}$  – количество выпускников, трудоустроенных по полученной профессии или специальности, чел.;

$Ч_{впо}$  – общее количество выпускников государственных профессиональных образовательных организаций Иркутской области, чел.

3.8. Целевые показатели ведомственной целевой программы «Развитие системы повышения квалификации и профессиональной переподготовки работников образования Иркутской области» на 2019 – 2024 годы:

1) показатель «Удельный вес численности работников муниципальных образовательных организаций Иркутской области, государственных образовательных организаций Иркутской области, подведомственных министерству образования Иркутской области, прошедших повышение квалификации в образовательных организациях дополнительного профессионального образования Иркутской области» рассчитывается по формуле:

$$У_{рпк} = \frac{Ч_{раб}^{пк}}{Ч_{раб}} * 100\%,$$

где:

$У_{рпк}$  – удельный вес численности работников муниципальных образовательных организаций Иркутской области, государственных образовательных организаций Иркутской области, подведомственных министерству образования Иркутской области, прошедших повышение квалификации в образовательных организациях дополнительного профессионального образования Иркутской области, %;

$Ч_{раб}^{пк}$  – численность работников муниципальных образовательных организаций Иркутской области, государственных образовательных организаций Иркутской области, подведомственных министерству образования Иркутской области, прошедших повышение квалификации в образовательных организациях дополнительного профессионального образования Иркутской области, чел.;

$Ч_{раб}$  – общая численность работников муниципальных образовательных организаций Иркутской области, государственных образовательных организаций Иркутской области, подведомственных министерству образования Иркутской области, чел.

2) показатель «Удовлетворенность работников образования, освоивших программы повышения квалификации и профессиональной подготовки в государственных образовательных организациях дополнительного профессионального образования Иркутской области, качеством обучения, составом образовательных модулей и условиями реализации дополнительных профессиональных программ» рассчитывается по формуле:

$$У_{раб} = \frac{Ч_{раб}^{ул}}{Ч_{пк}^{раб}} * 100\%,$$

где:

$U_{\text{раб}}$  – удовлетворенность работников образования, освоивших программы повышения квалификации и профессиональной подготовки в государственных образовательных организациях дополнительного профессионального образования Иркутской области, качеством обучения, составом образовательных модулей и условиями реализации дополнительных профессиональных программ, %;

$Ч_{\text{раб}}^{\text{уд}}$  – количество работников образования, освоивших программы повышения квалификации и профессиональной подготовки в государственных образовательных организациях дополнительного профессионального образования Иркутской области, удовлетворенных качеством обучения, составом образовательных модулей и условиями реализации дополнительных профессиональных программ по результатам анкетирования, чел.;

$Ч_{\text{раб}}^{\text{пк}}$  – общее количество работников образования, прошедших курсы повышения квалификации и профессиональной подготовки в государственных образовательных организациях дополнительного профессионального образования Иркутской области, чел.

3) показатель «Доля учителей муниципальных образовательных организаций Иркутской области, государственных образовательных организаций Иркутской области, подведомственных министерству образования Иркутской области, освоивших методику преподавания по межпредметным технологиям и реализующих ее в образовательном процессе, в общей численности учителей» рассчитывается по формуле:

$$D_{\text{мпт}} = \frac{Ч_{\text{оо}}^{\text{мпт}}}{Ч_{\text{оо}}} * 100\%,$$

где:

$D_{\text{мпт}}$  – доли учителей муниципальных образовательных организаций Иркутской области, государственных образовательных организаций Иркутской области, подведомственных министерству образования Иркутской области, освоивших методику преподавания по межпредметным технологиям и реализующих ее в образовательном процессе, в общей численности учителей, %;

$Ч_{\text{оо}}^{\text{мпт}}$  – численность учителей муниципальных образовательных организаций Иркутской области, государственных образовательных организаций Иркутской области, подведомственных министерству образования Иркутской области, освоивших методику преподавания по межпредметным технологиям и реализующих ее в образовательном процессе, за отчетный период, чел.;

$Ч_{\text{оо}}$  – общая численность учителей муниципальных образовательных организаций Иркутской области, государственных образовательных организаций Иркутской области, подведомственных министерству образования Иркутской области, за отчетный период, чел.

3.9. Целевые показатели ведомственной целевой программы «Предоставление профессионального образования инвалидам» на 2019 – 2024 годы.

1) показатель «Доля лиц с ограниченными возможностями здоровья, охваченных различными формами занятости, окончивших обучение в текущем году, от общего количества лиц с ограниченными возможностями здоровья, получивших образование в текущем году» рассчитывается по формуле:

$$T_{\text{к}} = \frac{T_{\text{ф}}}{T_{\text{п}}} * 100\%,$$

где:

$T_{\text{к}}$  – доля лиц с ограниченными возможностями здоровья, охваченных различными формами занятости, окончивших обучение в текущем году, от общего количества лиц с ограниченными возможностями здоровья, получивших образование в текущем году, %;

$T_{\text{ф}}$  – количество лиц с ограниченными возможностями здоровья, охваченных различными формами занятости, окончивших обучение в текущем году, получивших образование в текущем году, чел.;

$T_{\text{п}}$  – количество лиц с ограниченными возможностями здоровья, получивших образование в текущем году, чел.

2) показатель «Доля программ профессионального образования (подготовки), разработанных или доработанных и внедренных совместно с ведущим работодателем, по которым проводится обучение» рассчитывается по формуле:

$$P_{\text{к}} = \frac{P_{\text{ф}}}{P_{\text{п}}} * 100\%,$$

где:

$P_{\text{к}}$  – доля программ профессионального образования (подготовки), разработанных или доработанных и внедренных совместно с ведущим работодателем, по которым проводится обучение, %;

$P_{\text{ф}}$  – количество программ профессионального образования (подготовки), разработанных или доработанных и внедренных совместно с ведущим работодателем, по которым проводится обучение в текущем году, ед.;

$P_{\text{п}}$  – количество программ профессионального образования (подготовки), разработанных или доработанных и внедренных совместно с ведущим работодателем, по которым проводится обучение, ед.

3) показатель «Количество лиц с ограниченными возможностями здоровья, получивших образовательные услуги» рассчитывается по формуле:

$$I_{\text{к}} = I_{\text{ф}},$$

где:

$I_k$  – количество лиц с ограниченными возможностями здоровья, получивших образовательные услуги в отчетном году, чел.;

$I_\phi$  – количество лиц с ограниченными возможностями здоровья, получивших образовательные услуги отчетного года, чел.;

4) показатель «Количество современных профориентационных программ и методик по социальной интеграции лиц с ограниченными возможностями здоровья» рассчитывается по формуле:

$$K_n = K_\phi,$$

где:

$K_n$  – количество современных профориентационных программ и методик по социальной интеграции лиц с ограниченными возможностями здоровья, ед.;

$K_\phi$  – количество современных профориентационных программ и методик по социальной интеграции лиц с ограниченными возможностями здоровья, разработанных в течение отчетного года, ед.

3.10. Целевые показатели основного мероприятия «Среднее профессиональное образование в сфере здравоохранения» на 2019 – 2024 годы:

1) показатель «Доля выпускников государственных профессиональных образовательных организаций Иркутской области, подведомственных министерству здравоохранения Иркутской области, получивших дипломы о профессиональном образовании, от общего количества выпускников организаций профессионального образования Иркутской области, подведомственных министерству здравоохранения Иркутской области» рассчитывается по формуле:

$$D_B = \frac{K}{K_{\text{общ}}} * 100\%,$$

где:

$D_B$  – доля выпускников государственных профессиональных образовательных организаций Иркутской области, подведомственных министерству здравоохранения Иркутской области, получивших дипломы о профессиональном образовании, от общего количества выпускников организаций профессионального образования Иркутской области, подведомственных министерству здравоохранения Иркутской области, %;

$K$  – количество выпускников государственных профессиональных образовательных организаций Иркутской области, подведомственных министерству здравоохранения Иркутской области, получивших дипломы о профессиональном образовании, чел.;

$K_{\text{общ}}$  – общее количество выпускников государственных профессиональных образовательных организаций Иркутской области, подведомственных министерству здравоохранения Иркутской области, чел.

2) показатель «Доля государственных организаций профессионального образования, подведомственных министерству здравоохранения Иркутской области, внедривших Федеральные государственные стандарты» рассчитывается по формуле:

$$D_y = \frac{K}{K_{\text{общ}}} * 100\%,$$

где:

$D_y$  – доля государственных организаций профессионального образования, подведомственных министерству здравоохранения Иркутской области, внедривших Федеральные государственные стандарты, %;

$K$  – количество государственных организаций профессионального образования, подведомственных министерству здравоохранения Иркутской области, внедривших Федеральные государственные стандарты, ед.;

$K_{\text{общ}}$  – общее количество государственных организаций профессионального образования, подведомственных министерству здравоохранения Иркутской области, ед.

3) показатель «Средний балл по результатам итоговой государственной аттестации выпускников государственных организаций профессионального образования, подведомственных министерству здравоохранения Иркутской области» рассчитывается по формуле:

$$\text{Ср. Б} = \frac{\sum B}{K_{\text{общ}}},$$

где:

Ср. Б – средний балл по результатам итоговой государственной аттестации выпускников государственных организаций профессионального образования, подведомственных министерству здравоохранения Иркутской области, балл;

$\sum B$  – сумма баллов выпускников государственных организаций профессионального образования, подведомственных министерству здравоохранения Иркутской области по результатам итоговой государственной аттестации, балл;

$K_{\text{общ}}$  – общее количество выпускников государственных профессиональных образовательных организаций Иркутской области, подведомственных министерству здравоохранения Иркутской области, чел.

3.11. Целевые показатели основного мероприятия «Организация среднего и дополнительного профессионального образования в области искусств» на 2019 – 2024 годы:



1) показатель «Доля преподавателей, имеющих высшее профессиональное образование, в том числе среднее профессиональное образование и государственные почетные звания в соответствующей профессиональной сфере и (или) среднее профессиональное образование и стаж практической работы в соответствующей профессиональной сфере более 10 лет, ОГОУ в общем числе преподавателей, обеспечивающих образовательный процесс» рассчитывается по формуле:

$$D_{по} = \frac{K_{пвсо}}{K_{по}} * 100\%,$$

где:

$D_{по}$  – доля преподавателей, имеющих высшее профессиональное образование, в том числе среднее профессиональное образование и государственные почетные звания в соответствующей профессиональной сфере и (или) среднее профессиональное образование и стаж практической работы в соответствующей профессиональной сфере более 10 лет, ОГОУ в общем числе преподавателей, обеспечивающих образовательный процесс, %;

$K_{пвсо}$  – количество преподавателей, имеющих высшее профессиональное образование, в том числе среднее профессиональное образование и государственные почетные звания в соответствующей профессиональной сфере и (или) среднее профессиональное образование и стаж практической работы в соответствующей профессиональной сфере более 10 лет, ОГОУ, чел.;

$K_{по}$  – общее количество преподавателей, обеспечивающих образовательный процесс, чел.

2) показатель «Доля штатных педагогических работников, получающих ежегодно услугу по повышению квалификации, от общего числа штатных педагогических работников организаций профессионального и дополнительного образования, в отношении которых министерство культуры и архивов Иркутской области осуществляет полномочия учредителя» рассчитывается по формуле:

$$D_{прпк} = \frac{Ч_{шпрпк}}{Ч_{шпро}} * 100\%,$$

где:

$D_{прпк}$  – доля штатных педагогических работников, получающих ежегодно услугу по повышению квалификации, от общего числа штатных педагогических работников организаций профессионального и дополнительного образования, в отношении которых министерство культуры и архивов Иркутской области осуществляет полномочия учредителя, %;

$Ч_{шпрпк}$  – число штатных педагогических работников, получающих ежегодно услугу по повышению квалификации, чел.;

$Ч_{шпро}$  – общее число штатных педагогических работников организаций профессионального и дополнительного образования, в отношении которых министерство культуры и архивов Иркутской области осуществляет полномочия учредителя, чел.

3.12. Целевые показатели основного мероприятия «Выявление и поддержка талантливых обучающихся образовательных организаций высшего образования Иркутской области» на 2019 – 2024 годы:

1) показатель «Доля выпускников образовательных организаций высшего образования Иркутской области, трудоустроившихся в регионе в течение календарного года после окончания обучения, в общей численности выпускников от общего контингента обучающихся образовательных организаций высшего образования Иркутской области» рассчитывается по формуле:

$$D_{труд} = \frac{Ч_{вып}^{труд}}{Ч_{вып}} * 100\%,$$

где:

$D_{труд}$  – доля выпускников образовательных организаций высшего образования Иркутской области, трудоустроившихся в регионе в течение календарного года после окончания обучения, в общей численности выпускников образовательных организаций высшего образования Иркутской области, %;

$Ч_{вып}^{труд}$  – численность выпускников образовательных организаций высшего образования Иркутской области, трудоустроившихся в регионе в течение календарного года после окончания обучения, чел.;

$Ч_{вып}$  – общая численность выпускников образовательных организаций высшего образования Иркутской области, чел.

2) показатель «Количество обучающихся образовательных организаций высшего образования Иркутской области, получивших выплату в текущем году» определяется по фактической численности обучающихся соответствующих требованиям, определенным постановлением Правительства Иркутской области от 25 апреля 2018 года № 303-пп «О ежемесячных денежных выплатах студентам государственных образовательных организаций высшего образования, расположенных на территории Иркутской области» и получающих выплату в текущем году, чел.

#### Глава 4. ЦЕЛЕВЫЕ ПОКАЗАТЕЛИ ПОДПРОГРАММЫ «ОБЕСПЕЧЕНИЕ РЕАЛИЗАЦИИ ГОСУДАРСТВЕННОЙ ПРОГРАММЫ И ПРОЧИЕ МЕРОПРИЯТИЯ В ОБЛАСТИ ОБРАЗОВАНИЯ» НА 2019 – 2024 ГОДЫ

4.1. Показатель «Доля государственных образовательных организаций Иркутской области, обеспечивающих предоставление нормативно

закрепленного перечня сведений о своей деятельности на официальных сайтах, в общем числе государственных образовательных организаций Иркутской области» рассчитывается по формуле:

$$D_{\text{гопс}} = \frac{K_{\text{го}}^{\text{пс}}}{K_{\text{го}}} * 100\%,$$

где:

$D_{\text{гопс}}$  – доля государственных образовательных организаций Иркутской области, обеспечивающих предоставление нормативно закрепленного перечня сведений о своей деятельности на официальных сайтах, в общем числе государственных образовательных организаций Иркутской области, %;

$K_{\text{го}}^{\text{пс}}$  – количество государственных образовательных организаций Иркутской области, обеспечивших предоставление нормативно закрепленного перечня сведений о своей деятельности на официальных сайтах по итогам мониторинга, ед.;

$K_{\text{го}}$  – общее количество государственных образовательных организаций Иркутской области, действующих на момент мониторинга, ед.

4.2. Показатель «Количество уровней образования, на которых реализуются механизмы внешней оценки качества образования» рассчитывается как количество уровней образования, на которых реализуются механизмы внешней оценки качества образования, ед.

4.3. Целевые показатели основного мероприятия «Создание единой информационно-образовательной среды» на 2019 – 2024 годы:

1) показатель «Доля образовательных организаций Иркутской области, подключенных к защищенным каналам связи, обеспечивших реализацию мероприятий по комплексной защите от несанкционированного доступа и иных угроз информационной безопасности, от общего количества образовательных организаций Иркутской области» рассчитывается по формуле:

$$D_{\text{ооз}} = \frac{K_{\text{ооз}}^{\text{з}}}{K_{\text{ооз}}} * 100\%,$$

где:

$D_{\text{ооз}}$  – доля образовательных организаций Иркутской области, подключенных к защищенным каналам связи, обеспечивших реализацию мероприятий по комплексной защите от несанкционированного доступа и иных угроз информационной безопасности, от общего количества образовательных организаций Иркутской области, %;

$K_{\text{ооз}}^{\text{з}}$  – количество образовательных организаций Иркутской области, подключенных к защищенным каналам связи, обеспечивших реализацию мероприятий по комплексной защите от несанкционированного доступа и иных угроз информационной безопасности, ед.;

$K_{\text{оо}}$  – общее количество образовательных организаций Иркутской области, ед.

2) показатель «Доля образовательных организаций Иркутской области, участвующих в информационном обмене посредством интегрированных автоматизированных информационных систем федерального и регионального уровня, от общего количества образовательных организаций Иркутской области» рассчитывается по формуле:

$$D_{\text{оои}} = \frac{K_{\text{оо}}^{\text{и}}}{K_{\text{оо}}} * 100\%,$$

где:

$D_{\text{оои}}$  – доля образовательных организаций Иркутской области, участвующих в информационном обмене посредством интегрированных автоматизированных информационных систем федерального и регионального уровня, от общего количества образовательных организаций Иркутской области, %;

$K_{\text{оо}}^{\text{и}}$  – количество образовательных организаций Иркутской области, участвующих в информационном обмене посредством интегрированных автоматизированных информационных систем федерального и регионального уровня, ед.;

$K_{\text{оо}}$  – общее количество образовательных организаций Иркутской области, ед.

4.4. Целевые показатели основного мероприятия «Государственная политика в сфере образования» на 2019 – 2024 годы:

1) показатель «Доля государственных образовательных организаций Иркутской области, имеющих собственный сайт» рассчитывается по формуле:

$$D_{\text{гоис}} = \frac{K_{\text{го}}^{\text{ис}}}{K_{\text{го}}} * 100\%,$$

где:

$D_{\text{гоис}}$  – доля государственных образовательных организаций Иркутской области, имеющих собственный сайт, %;

$K_{\text{го}}^{\text{ис}}$  – количество государственных образовательных организаций Иркутской области, имеющих собственный сайт, ед.;

$K_{\text{го}}$  – общее количество государственных образовательных организаций Иркутской области, ед.

2) показатель «Доля организаций, осуществляющих образовательную деятельность на территории Иркутской области на основании лицензии» рассчитывается по формуле:

$$D_{\text{орг}}^{\text{лиц}} = \frac{K_{\text{орг}}^{\text{лиц}}}{K_{\text{орг}}} * 100\%,$$

где:

$D_{\text{орг}}^{\text{лиц}}$  – доля организаций, осуществляющих образовательную деятельность на территории Иркутской области на основании лицензии, %;

$K_{\text{орг}}^{\text{лиц}}$  – количество юридических лиц, осуществляющих образовательную деятельность на территории Иркутской области на основании лицензии, ед.;

$K_{\text{орг}}$  – общее количество юридических лиц, осуществляющих образовательную деятельность на территории Иркутской области, деятельность которых подлежит лицензированию, ед.

3) показатель «Доля организаций, осуществляющих образовательную деятельность на территории Иркутской области в соответствии со свидетельством об аккредитации» рассчитывается по формуле:

$$D_{\text{орг}}^{\text{аккр}} = \frac{K_{\text{орг}}^{\text{аккр}}}{K_{\text{орг}}} * 100\%,$$

где:

$D_{\text{орг}}^{\text{аккр}}$  – доля организаций, осуществляющих образовательную деятельность на территории Иркутской области в соответствии со свидетельством об аккредитации, %;

$K_{\text{орг}}^{\text{аккр}}$  – количество юридических лиц, осуществляющих образовательную деятельность на территории Иркутской области в соответствии со свидетельством об аккредитации, ед.;

$K_{\text{орг}}$  – общее количество юридических лиц, осуществляющих образовательную деятельность на территории Иркутской области, деятельность которых подлежит государственной аккредитации, ед.

4) показатель «Выполнение плана проведения проверок (доля проведенных плановых проверок в общем количестве запланированных проверок)» рассчитывается по формуле:

$$D_{\text{пров}} = \frac{K_{\text{факт}}}{K_{\text{план}}} * 100\%,$$

где:

$D_{\text{пров}}$  – доля проведенных плановых проверок в общем количестве запланированных проверок, %;

$K_{\text{факт}}$  – общее количество плановых проверок, проведенных в отношении юридических лиц, осуществляющих образовательную деятельность на территории Иркутской области, деятельность которых подлежит

государственному контролю (надзору) в сфере образования, за отчетный период, ед.;

$K_{\text{план}}$  – общее количество проверок, предусмотренных ежегодным планом проведения плановых проверок, ед.

5) показатель «Доля юридических лиц, в отношении которых были проведены проверки в общем количестве юридических лиц, осуществляющих деятельность на территории Иркутской области, деятельность которых подлежит государственному контролю (надзору)» рассчитывается по формуле:

$$D_{\text{пров}}^{\text{юр}} = \frac{K_{\text{план}} + K_{\text{внп}}}{K_{\text{юр}} * 100\%,$$

где:

$D_{\text{пров}}^{\text{юр}}$  – доля юридических лиц, в отношении которых были проведены проверки в общем количестве юридических лиц, осуществляющих деятельность на территории Иркутской области, деятельность которых подлежит государственному контролю (надзору), %;

$K_{\text{план}}$  – количество плановых проверок, проведенных в отношении юридических лиц, осуществляющих деятельность на территории Иркутской области, деятельность которых подлежит государственному контролю (надзору), ед.;

$K_{\text{внп}}$  – количество внеплановых проверок, проведенных в отношении юридических лиц, осуществляющих деятельность на территории Иркутской области, деятельность которых подлежит государственному контролю (надзору) за отчетный период, ед.

$K_{\text{юр}}^{\text{юр}}$  – общее количество юридических лиц, осуществляющих образовательную деятельность на территории Иркутской области, деятельность которых подлежит государственному контролю (надзору) в сфере образования, ед.

4.5. Целевые показатели ведомственной целевой программы «Развитие региональной системы оценки качества образования Иркутской области» на 2019 – 2024 годы:

1) показатель «Удельный вес численности экспертов, участвующих в проведении оценочных процедур, от общей численности сертифицированных экспертов, зарегистрированных в региональной базе данных» рассчитывается по формуле:

$$U_{\text{чэ}} = \frac{Ч_{\text{э}}}{Ч_{\text{э}}} * 100\%,$$

где:

$U_{чэ}$  – удельный вес численности экспертов, участвующих в проведении оценочных процедур, от общей численности сертифицированных экспертов, зарегистрированных в региональной базе данных (далее – РБД), %;

$Ч_э^у$  – численность экспертов, участвующих в проведении оценочных процедур, чел.;

$Ч_э$  – общая численность сертифицированных экспертов, зарегистрированных в РБД, чел.

2) показатель «Удельный вес муниципальных образовательных систем, прошедших экспертизу ресурсного обеспечения» рассчитывается по формуле:

$$U_{мосэ} = \frac{K_{мос}^э}{K_{мос}} * 100\%,$$

где:

$U_{мосэ}$  – удельный вес муниципальных образовательных систем, прошедших экспертизу ресурсного обеспечения, %;

$K_{мос}^э$  – количество муниципальных образовательных систем, прошедших экспертизу ресурсного обеспечения, ед.;

$K_{мос}$  – общее количество муниципальных образовательных систем, ед.

3) показатель «Удельный вес процедур, определяющих качественный уровень состояния образования Иркутской области, проводимых в автоматизированном режиме» рассчитывается по формуле:

$$U_{авт} = \frac{K_{проц}^{авт}}{K_{проц}} * 100\%,$$

где:

$U_{авт}$  – удельный вес процедур, определяющих качественный уровень состояния образования Иркутской области, проводимых в автоматизированном режиме, %;

$K_{проц}^{авт}$  – количество процедур, определяющих качественный уровень состояния образования Иркутской области, проводимых в автоматизированном режиме, ед.;

$K_{проц}$  – общее количество проводимых процедур, определяющих качественный уровень состояния образования Иркутской области, ед.

4) показатель «Удельный вес образовательных организаций Иркутской области, проекты перспективного развития которых прошли экспертизу» рассчитывается по формуле:

$$U_{ооэ} = \frac{K_{оо}^э}{K_{оо}} * 100\%,$$

где:

$U_{ооэ}$  – удельный вес образовательных организаций Иркутской области, проекты перспективного развития которых прошли экспертизу, %;

$K_{оо}^э$  – количество образовательных организаций Иркутской области, проекты перспективного развития которых прошли экспертизу, ед.;

$K_{оо}$  – общее количество образовательных организаций Иркутской области, имеющих проекты перспективного развития, ед.

4.6. Целевой показатель основного мероприятия «Информационная безопасность детей» на 2019 – 2024 годы:

показатель «Удельный вес численности педагогических работников, прошедших курсы подготовки, повышения квалификации, участвующих в деятельности стажировочных площадок, семинарах-практикумах по проблеме информационной безопасности детей, от общего количества заявившихся педагогических работников» рассчитывается по формуле:

$$U_{пед} = \frac{Ч_{пед}^{ибд}}{Ч_{пед}} * 100\%,$$

где:

$U_{пед}$  – удельный вес численности педагогических работников, прошедших курсы подготовки, повышения квалификации, участвующих в деятельности стажировочных площадок, семинарах-практикумах по проблеме информационной безопасности детей, от общего количества заявившихся педагогических работников, %;

$Ч_{пед}^{ибд}$  – численность педагогических работников, прошедших курсы подготовки, повышения квалификации, участвующих в деятельности стажировочных площадок, семинарах-практикумах по проблеме информационной безопасности детей, чел.;

$Ч_{пед}$  – общая численность педагогических работников, заявившихся на курсы подготовки, повышения квалификации, участие в деятельности стажировочных площадок, семинарах-практикумах по проблеме информационной безопасности детей, чел.

## Глава 5. ЦЕЛЕВЫЕ ПОКАЗАТЕЛИ ПОДПРОГРАММЫ «РАЗВИТИЕ СИСТЕМЫ ВЫЯВЛЕНИЯ И ПОДДЕРЖКИ СПОСОБНОСТЕЙ И ТАЛАНТОВ У ДЕТЕЙ И МОЛОДЕЖИ» НА 2019 – 2024 ГОДЫ

5.1. Показатель «Количество обучающихся в 5-11 классах общеобразовательных организаций, профессиональных образовательных организациях, принимающих участие в мероприятиях различного уровня, направленных на воспитание гармонично развитой и социально ответственной личности, раскрытие талантов и способностей, раннюю профориентацию, вовлеченных в деятельность детских и молодежных общественных объединений» определяется исходя из данных отчета «Региональный компонент

информационно-статистического обеспечения управления образованием», предоставляемого муниципальными образованиями Иркутской области, чел.

5.2. Показатель «Доля обучающихся в 5-11 классах общеобразовательных организаций, профессиональных образовательных организациях, принимающих участие в конкурсных, олимпиадных и иных мероприятиях для детей и молодежи, в общей численности обучающихся» рассчитывается по формуле:

$$D_{\text{участ}} = \frac{\chi_{\text{участ}}^{\text{обуч}}}{\chi_{\text{обуч}}} * 100\%,$$

где:

$D_{\text{участ}}$  – доля обучающихся в 5-11 классах общеобразовательных организаций, профессиональных образовательных организациях, принимающих участие в конкурсных, олимпиадных и иных мероприятиях для детей и молодежи, в общей численности обучающихся, %;

$\chi_{\text{обуч}}^{\text{участ}}$  – численность обучающихся в 5-11 классах общеобразовательных организаций, профессиональных образовательных организациях, принимающих участие в конкурсных, олимпиадных и иных мероприятиях для детей и молодежи, чел.;

$\chi_{\text{обуч}}$  – общая численность обучающихся в 5-11 классах общеобразовательных организаций, профессиональных образовательных организациях, чел.

5.3. Показатель «Доля обучающихся в общеобразовательных организациях, профессиональных образовательных организациях Иркутской области, получивших признание на федеральном уровне, от общего количества участвовавших в общероссийских и международных мероприятиях», рассчитывается по формуле:

$$D_{\text{приз}} = \frac{\chi_{\text{участ}}^{\text{приз}}}{\chi_{\text{участ}}} * 100\%,$$

где:

$D_{\text{приз}}$  – доля обучающихся в общеобразовательных организациях, профессиональных образовательных организациях Иркутской области, получивших признание на федеральном уровне, от общего количества участвовавших в общероссийских и международных мероприятиях, %;

$\chi_{\text{участ}}^{\text{приз}}$  – численность обучающихся в общеобразовательных организациях, профессиональных образовательных организациях Иркутской области, получивших признание на федеральном уровне, чел.;

$\chi_{\text{участ}}$  – общее количество участвовавших в общероссийских и международных мероприятиях, чел.

5.4. Целевые показатели основного мероприятия «Организация и проведение мероприятий, направленных на воспитание гармонично развитой и социально ответственной личности» на 2019 – 2024 годы:

1) показатель «Количество проведенных региональных мероприятий, направленных на сопровождение, поддержку талантов и способностей детей и молодежи, дальнейшего продвижения профессионального самоопределения каждого» рассчитывается исходя из общего количества проведенных в текущем году региональных мероприятий, направленных на сопровождение, поддержку талантов и способностей детей и молодежи, дальнейшего продвижения профессионального самоопределения каждого, ед.;

2) показатель «Доля социально активных детей, принимающих участие в региональных мероприятиях, направленных на сопровождение, поддержку талантов и способностей детей и молодежи, дальнейшего продвижения профессионального самоопределения каждого, от общей численности участников аналогичных муниципальных мероприятий, из числа обучающихся 5-11 классов общеобразовательных организаций» рассчитывается по формуле:

$$D_{\text{акт}} = \frac{\chi_{\text{участ}}^{\text{рег}}}{\chi_{\text{участ}}^{\text{мун}}} * 100\%,$$

где:

$D_{\text{акт}}$  – доля социально активных детей, принимающих участие в региональных мероприятиях, направленных на сопровождение, поддержку талантов и способностей детей и молодежи, дальнейшего продвижения профессионального самоопределения каждого, от общей численности участников аналогичных муниципальных мероприятий, из числа обучающихся 5-11 классов общеобразовательных организаций, %;

$\chi_{\text{участ}}^{\text{рег}}$  – численность социально активных детей, принимающих участие в региональных мероприятиях, направленных на сопровождение, поддержку талантов и способностей детей и молодежи, дальнейшего продвижения профессионального самоопределения каждого, чел.;

$\chi_{\text{участ}}^{\text{мун}}$  – общая численность участников аналогичных муниципальных мероприятий, из числа обучающихся 5-11 классов общеобразовательных организаций, чел.

5.5. Целевые показатели основного мероприятия «Организация и проведение олимпиад, конференций, конкурсов и иных мероприятий научно-интеллектуальной направленности с детьми и молодежью» на 2019 – 2024 годы:

1) показатель «Количество муниципальных образований, принимающих участие в проведении школьных и муниципальных этапов региональных мероприятий, направленных на выявление, сопровождение и поддержку талантов и способностей детей и молодежи в сфере научно-интеллектуальной (научно-исследовательской) и проектной деятельности» рассчитывается исходя

из статистических данных по количеству муниципальных образований, принимающих участие в проведении школьных и муниципальных этапах региональных мероприятий, направленных на выявление, сопровождение и поддержку талантов и способностей детей и молодежи в сфере научно-интеллектуальной (научно-исследовательской) и проектной деятельности, ед.;

2) показатель «Доля детей, принимающих участие в региональных мероприятиях, направленных на выявление, сопровождение и поддержку талантов и способностей детей и молодежи в научно-исследовательской и проектной деятельности, от общей численности участников аналогичных муниципальных мероприятий, из числа обучающихся 5-11 классов общеобразовательных организаций» рассчитывается по формуле:

$$D_d = \frac{q_{\text{участ}}^{\text{рег}}}{q_{\text{участ}}^{\text{мун}}} * 100\%,$$

где:

$D_d$  – доля детей, принимающих участие в региональных мероприятиях, направленных на выявление, сопровождение и поддержку талантов и способностей детей и молодежи в научно-исследовательской и проектной деятельности, от общей численности участников аналогичных муниципальных мероприятий, из числа обучающихся 5-11 классов общеобразовательных организаций, %;

$q_{\text{участ}}^{\text{рег}}$  – численность детей, принимающих участие в региональных мероприятиях, направленных на выявление, сопровождение и поддержку талантов и способностей детей и молодежи в научно-исследовательской и проектной деятельности, чел.;

$q_{\text{участ}}^{\text{мун}}$  – общая численность участников аналогичных муниципальных мероприятий, из числа обучающихся 5-11 классов общеобразовательных организаций, чел.

5.6. Целевые показатели основного мероприятия «Поощрение детей и молодежи за достижение высоких результатов в интеллектуальной, научно-технической, художественно-творческой, спортивной деятельности» на 2019 – 2024 годы:

1) показатель «Количество обучающихся общеобразовательных организаций Иркутской области, получивших поддержку на региональном уровне» рассчитывается исходя из количества обучающихся общеобразовательных организаций Иркутской области, получивших поддержку на региональном уровне, чел.

2) показатель «Доля обучающихся общеобразовательных организаций Иркутской области, получивших поддержку на региональном уровне, от общей численности обучающихся общеобразовательных организаций Иркутской области от 14 до 18 лет (включительно), заявленных на получение поддержки» рассчитывается по формуле:

$$D_{\text{под}} = \frac{q_{\text{обуч}}^{\text{под}}}{q_{\text{заявл}}^{\text{обуч}}} * 100\%,$$

где:

$D_{\text{под}}$  – доля обучающихся общеобразовательных организаций Иркутской области, получивших поддержку на региональном уровне, от общей численности обучающихся общеобразовательных организаций Иркутской области от 14 до 18 лет (включительно), заявленных на получение поддержки, %;

$q_{\text{обуч}}^{\text{под}}$  – численность обучающихся общеобразовательных организаций Иркутской области в возрасте от 14 до 18 лет (включительно), получивших поддержку на региональном уровне, чел.;

$q_{\text{заявл}}^{\text{обуч}}$  – общая численность обучающихся общеобразовательных организаций Иркутской области в возрасте от 14 до 18 лет (включительно), принимающих участие в региональных мероприятиях, заявленных на получение поддержки, чел.

5.7. Целевые показатели основного мероприятия «Выявление и развитие уровня профессионального мастерства молодежи в рамках реализации федерального проекта «Молодые профессионалы» (Ворлдскиллс Россия)» на 2019 – 2024 годы:

1) показатель «Численность выпускников образовательных организаций, реализующих программы СПО, продемонстрировавших уровень подготовки, соответствующий стандартам Ворлдскиллс», рассчитывается как фактическое количество выпускников образовательных организаций, реализующих программы СПО продемонстрировавших уровень подготовки, соответствующий стандартам Ворлдскиллс, тыс. чел.;

2) показатель «Количество специализированных центров компетенций, аккредитованных по стандартам Ворлдскиллс Россия», рассчитывается как фактическое количество созданных специализированных центров компетенций, аккредитованных по стандартам Ворлдскиллс Россия нарастающим итогом с начала реализации государственной программы, ед.

5.8. Целевой показатель основного мероприятия «Создание системы соревнований по основам профессионального мастерства среди обучающихся образовательных организаций по стандартам JuniorSkills (Джуниорскиллс)» на 2019 – 2024 годы:

показатель «Доля общеобразовательных организаций Иркутской области, вовлеченных в движение JuniorSkills», рассчитывается по формуле:

$$D_{\text{оо}} = \frac{K_{\text{оо}}}{K} * 100\%,$$

где:

$D_{\text{оо}}$  – доля общеобразовательных организаций Иркутской области, вовлеченных в движение JuniorSkills, %;

$K_{oo}$  – количество общеобразовательных организаций Иркутской области, принявших участие в турнире JuniorSkills, ед.;

$K$  – общее количество общеобразовательных организаций Иркутской области, ед.

5.9. Целевой показатель основного мероприятия «Военно-патриотическое воспитание обучающихся кадетских корпусов и кадетских классов общеобразовательных организаций Иркутской области» на 2019 – 2024 годы:

показатель «Доля обучающихся кадетских корпусов и классов Иркутской области участвующих в мероприятиях в общем количестве обучающихся кадетских классов и корпусов» рассчитывается по формуле:

$$D_{\text{участ}} = \frac{q_{\text{кад}}^{\text{участ}}}{q_{\text{кад}}} * 100\%,$$

где:

$D_{\text{участ}}$  – доля обучающихся кадетских корпусов и классов Иркутской области, участвующих в мероприятиях в общем количестве обучающихся кадетских классов и корпусов, %;

$q_{\text{кад}}^{\text{участ}}$  – численность обучающихся кадетских корпусов и классов Иркутской области, участвующих в мероприятиях, чел.;

$q_{\text{кад}}$  – общая численность обучающихся кадетских корпусов и классов Иркутской области, чел.

5.10. Целевой показатель основного мероприятия «Проведение мероприятий, направленных на поддержку и создание условий для развития добровольчества (волонтерства), в том числе в патриотической направленности, в образовательных организациях Иркутской области» на 2019 – 2024 годы:

показатель «Доля муниципальных образований Иркутской области, принявших участие в региональном слете добровольцев (волонтеров)» рассчитывается по формуле:

$$D_{\text{мун}} = \frac{K_{\text{мун}}^{\text{слет}}}{K_{\text{мун}}} * 100\%,$$

где:

$D_{\text{мун}}$  – доля муниципальных образований Иркутской области, принявших участие в региональном слете добровольцев (волонтеров), %;

$K_{\text{мун}}^{\text{слет}}$  – количество муниципальных образований Иркутской области, принявших участие в региональном слете добровольцев (волонтеров), ед.;

$K_{\text{мун}}$  – общее количество муниципальных образований Иркутской области, ед.

